

RAPPORT

2023

Dødsårsagsregisteret 2022

Minirapport



SUNDHEDSDATA-
STYRELSEN

Udgiver	Sundhedsdatastyrelsen
Copyright	Sundhedsdatastyrelsen
Version	1.0
Versionsdato	1. december 2023
Web-adresse	www.sundhedsdata.dk
Titel	Dødsårsagsregisteret 2022 Rapporten kan frit refereres med tydelig kildeangivelse
Kilde	Dødsårsagsregisteret 2023

Indhold

1.	Dødsårsagsregisteret 2022.....	4
2.	Dødsfald fordelt på alder.....	5
3.	Dødsårsager i 2022.....	6
3.1	Hyppigste dødsårsager (A-gruppering).....	6
3.2	Hyppigste dødsårsager (B-gruppering).....	7
4.	Dødsfald fordelt på døds måned.....	9

1. Dødsårsagsregisteret 2022

Formålet med denne minirapport er at give et indblik i, hvilke tal der er tilgængelige i [Dødsårsagsregisteret \(eSundhed.dk\)](#), som nu er opdateret med tal for 2022.

I Dødsårsagsregisteret er der registreret 59.122 dødsfald i 2022. På nuværende tidspunkt mangler der at blive indberettet 3.063 dødsattester (5,2 pct.) i 2022, hvilket der skal tages forbehold for, når der sammenlignes med tidligere år. Dødsfald med manglende attest vil blive kategoriseret som "Dødsfald uden medicinske oplysninger". De manglende dødsattester vil typisk være forsinket et par år, hvorefter niveauerne i 2022 vil være sammenlignelige med tidligere år.

Den samlede dødelighed er steget fra 2021 til 2022, jf. Tabel 1. Målt ved køns- og aldersstandardiserede rater pr. 100.000 borgere er dødeligheden steget fra 758,7 i 2021 til 770,2 i 2022 svarende til en stigning på 1,5 pct. Den faldende tendens i antal dødsfald som følge af henholdsvis kræft og andre kredsløbssygdomme er dog fortsat i 2022.

Tabel 1 Antal dødsfald for de fem hyppigste dødsårsager (A-grupperingen), køns- og aldersstandardiserede rate pr. 100.000 borgere

	2018	2019	2020	2021	2022
Samlet	791,0	753,6	745,2	758,7	770,2
Kræft	219,2	220,3	212,5	209,3	201,0
Hjertesygdomme	114,3	105,8	101,6	102,8	103,0
Sygdomme i åndedrætsorganer	96,9	84,9	76,9	78,2	80,4
Andre kredsløbssygdomme	63,9	57,9	55,9	55,1	53,2
Psykiske lidelser og adfærdsmæssige forstyrrelser	57,8	52,7	50,0	52,1	53,0

Kilde: Dødsårsagsregisteret 2023, Sundhedsdatastyrelsen

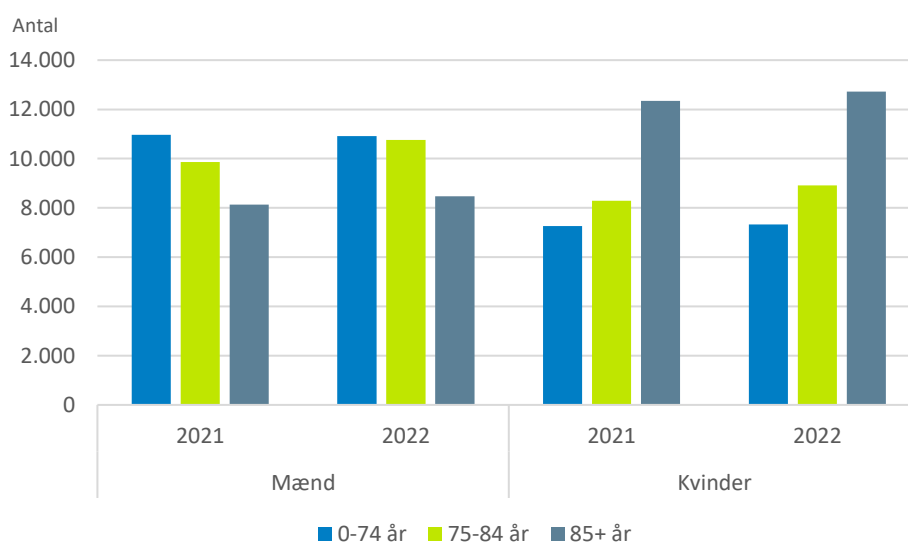
Note: Den køns- og aldersstandardiserede rate for dødsfald i et år er beregnet som antallet af dødsfald pr. 100.000 borgere under forudsætning af, at befolkningen er sammensat som standardbefolkningen med hensyn til både køn og alder. Standardbefolkningen er i denne opgørelse befolkningssammensætningen i år 2000.

2. Dødsfald fordelt på alder

Det samlede antal dødsfald var på tværs af køn højere i 2022 (59.122) end i 2021 (56.869). I begge år var 28,1 pct. af dødsfaldene hos mænd i alderen 85 år og derover. Blandt mænd var 36,2 pct. af dødsfaldene i aldersgruppen 0-74 år i 2022 sammenlignet med 37,9 pct. i 2021.

Blandt kvinder var størstedelen af dødsfaldene (43,9 pct.) i aldersgruppen 85 år og derover i 2022. Andelen er faldet siden 2021, hvor 44,3 pct. af dødsfaldene blandt kvinder var i denne aldersgruppe.

Figur 1 Antal dødsfald i alt, fordelt på køn og aldersgruppe, 2021-2022



Kilde: Dødsårsagsregisteret 2023, Sundhedsdatastyrelsen

3. Dødsårsager i 2022

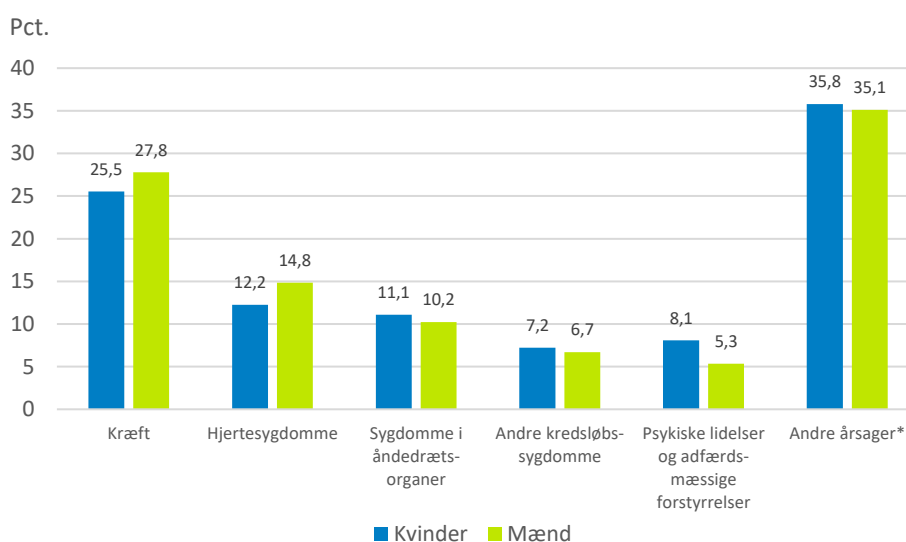
Dødsårsagsstatistikken er opdelt i to overordnede diagnosegrupperinger, henholdsvis A- og B-listen, hvor B-listen består af eventuelle undergrupper til diagnosegrupperne i A-listen. I opgørelserne skal der tages højde for, at antallet af specifikke dødsårsager, der indgår i grupperingerne i Dødsårsagsregisteret, varierer. En oversigt over grupperingerne kan ses under fanen 'Dødsårsagsgrupperinger' på esundhed.dk.

3.1 Hyppigste dødsårsager (A-gruppering)

På Dødsårsagsregisterets A-gruppering var de fem hyppigste dødsårsager i 2022 ens for mænd og kvinder. På trods af, at kræftdødeligheden har været aftagende siden 2019, jf. Tabel 1, var kræft fortsat den største dødsårsag i 2022. Andelen af dødsfald, der skyldtes kræft, var henholdsvis 25,5 pct. for kvinder og 27,8 pct. for mænd, jf. Figur 2.

Hjertesygdomme var den anden hyppigste dødsårsag, og var den tilgrundliggende årsag til henholdsvis 12,2 pct. af dødsfald blandt kvinder og 14,8 pct. af dødsfald blandt mænd. Sygdomme i åndedrætsorganer var skyld i godt 10 pct. af dødsfaldene for både mænd og kvinder. Henholdsvis 7,2 pct. af dødsfald blandt kvinder og 6,7 pct. af dødsfald blandt mænd skyldtes andre kredsløbssygdomme, mens psykiske lidelser og adfærdsmæssige forstyrrelser var årsagen til henholdsvis 8,1 pct. og 5,3 pct. af dødsfald blandt kvinder og mænd.

Figur 2 Dødsfald fordelt på de fem hyppigste dødsårsager (A-gruppering), fordelt på køn, 2022



Kilde: Dødsårsagsregisteret 2023, Sundhedsdatastyrelsen

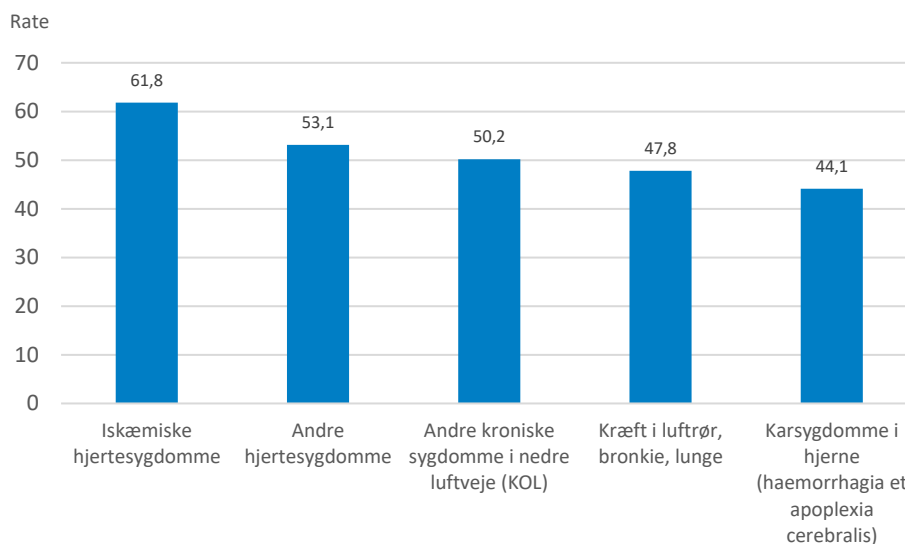
Note: **"Andre dødsårsager" er en samling af de resterende A-grupperinger i Dødsårsagsregisteret.

3.2 Hyppigste dødsårsager (B-gruppering)

I Dødsårsagsregisterets B-gruppering var de fem hyppigste dødsårsager for mænd og kvinder forskellige i 2022.

I 2022 var den hyppigste dødsårsag blandt mænd iskæmiske hjertesygdomme, hvor den samlede dødelighed var på 61,8 dødsfald pr. 100.000 borgere, jf. Figur 3. Den næsthypigste dødsårsag var andre hjertesygdomme efterfulgt af andre kroniske sygdomme i nedre luftveje (KOL) og dernæst kræft i luftrør, bronkier eller lunger. Den femte hyppigste dødsårsag blandt mænd var karsygdomme i hjernen, hvor der blev registreret 44,1 dødsfald pr. 100.000 borgere.

Figur 3 Dødsfald blandt mænd fordelt på de fem hyppigste dødsårsager (B-gruppering), 2022, aldersstandardiseret rate pr. 100.000 borgere

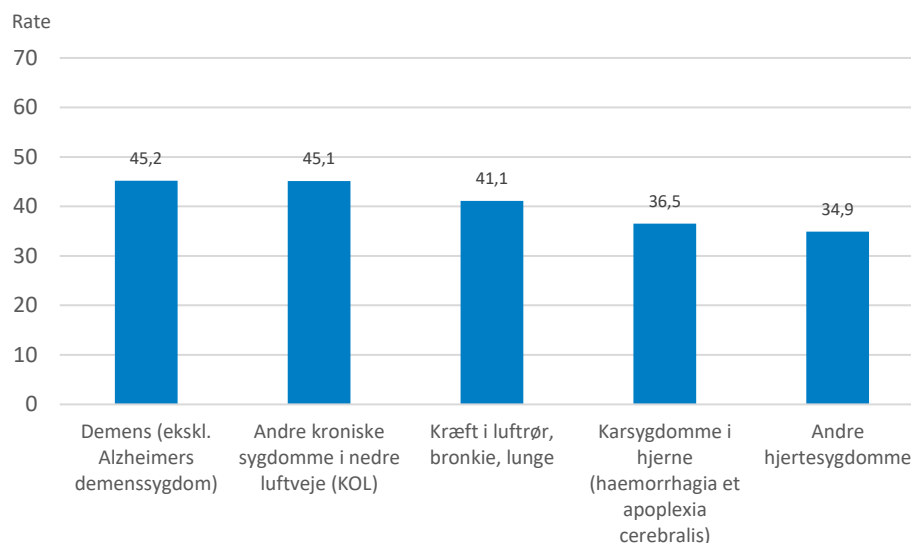


Kilde: Dødsårsagsregisteret 2023, Sundhedsdatastyrelsen

Note: Den køns- og aldersstandardiserede rate for dødsfald i et år er beregnet som antallet af dødsfald pr. 100.000 borgere under forudsætning af, at befolkningen er sammensat som standardbefolkningen med hensyn til både køn og alder. Standardbefolkningen er i denne opgørelse befolkningssammensætningen i år 2000.

Demens (ekskl. Alzheimers demenssygdom) var årsagen til flest dødsfald blandt kvinder i 2022 med en rate på 45,2 dødsfald pr. 100.000 borgere, jf. Figur 4. Den næsthøypigste dødsårsag var andre kroniske sygdomme i nedre luftveje (KOL) efterfulgt af kræft i luftrør, bronkier eller lunger og dernæst karsygdomme i hjernen. Den femte høypigste dødsårsag blandt kvinder var andre hjertesygdomme, hvor der blev registreret 34,9 dødsfald pr. 100.000 borgere.

Figur 4 Dødsfald blandt kvinder fordelt på de fem høypigste dødsårsager (B-gruppering), 2022, aldersstandardiseret rate pr. 100.000 borgere



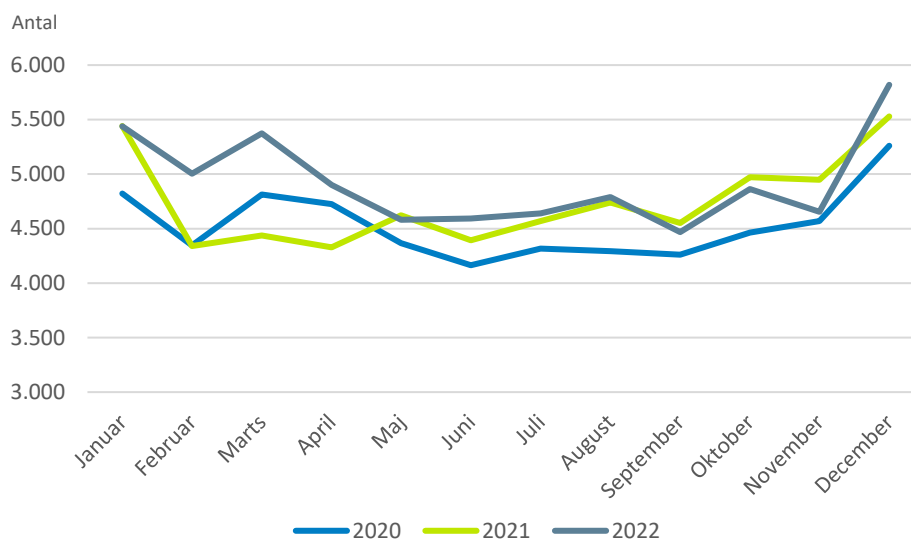
Kilde: Dødsårsagsregisteret 2023, Sundhedsdatastyrelsen

Note: Den køns- og aldersstandardiserede rate for dødsfald i et år er beregnet som antallet af dødsfald pr. 100.000 borgere under forudsætning af, at befolkningen er sammensat som standardbefolkningen med hensyn til både køn og alder. Standardbefolkningen er i denne opgørelse befolknings sammensætningen i år 2000.

4. Dødsfald fordelt på døds måned

Af Figur 5 fremgår dødsfald fordelt på de enkelte måneder i årene 2020-2022. I 2022 blev der registreret flest dødsfald i december (5.819) og færrest i september (4.468). På tværs af årene er der en generel tendens til at ske flere dødsfald omkring årsskiftet.

Figur 5 Dødsfald fordelt på måned, 2020-2022



Kilde: Dødsårsagsregisteret 2022, Sundhedsdatastyrelsen