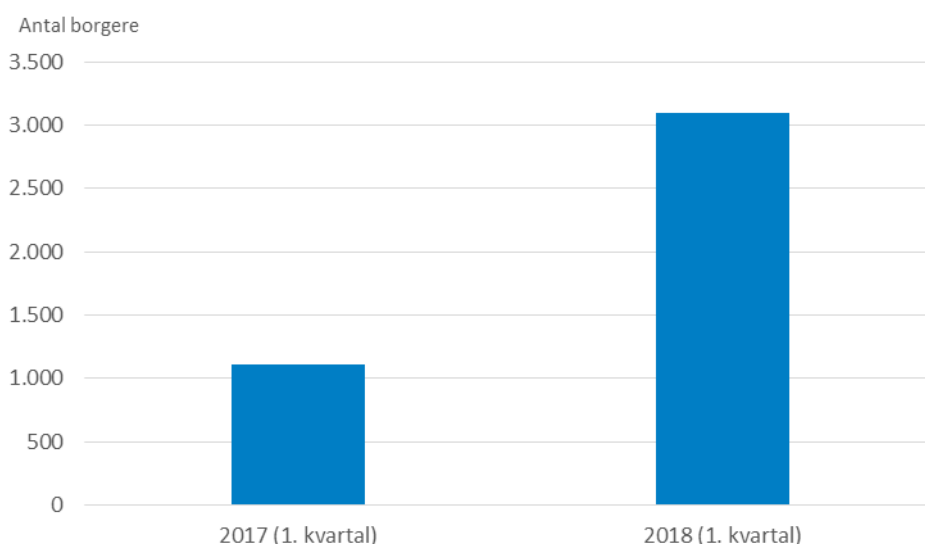


KORT NYT - oktober 2018

Influenza behandlinger på hospitalerne

De nationale sundhedsregistre indeholder en lang række informationer om danskernes kontakt med sundhedsvæsenet. Oplysningerne i de forskellige registre kommer bl.a. fra hospitalerne, de praktiserende læger og kommunerne. Her stilles skarpt på patienter, der bliver behandlet for influenza på hospitalerne. Der tages udgangspunkt i første kvartal 2018.

- > Der blev behandlet tre gange flere patienter for influenza i 1. kvartal 2018 end i 1. kvartal 2017.
- > Tre ud af fire bliver indlagt.
- > Flest mænd i alderen 85+ år behandles for influenza på hospitalerne.



Der var næsten tre gange flere patienter i behandling på hospitalerne angående influenza i 1. kvartal 2018 end i 1. kvartal 2017.

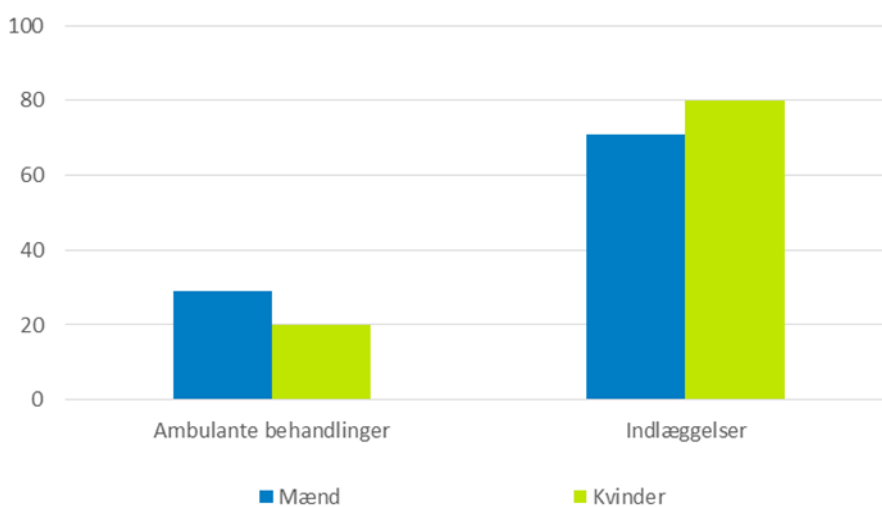
Godt 3.100 borgere var i behandling i 1. kvartal 2018, mens der i 1. kvartal 2017 var 1.100 borgere i behandling.

Kilde: Landspatientregisteret (DRG-grupperet), Sundhedsdatastyrelsen.

Tre ud af fire behandlinger vedrørende influenza var i 1. kvartal 2018 indlæggelser.

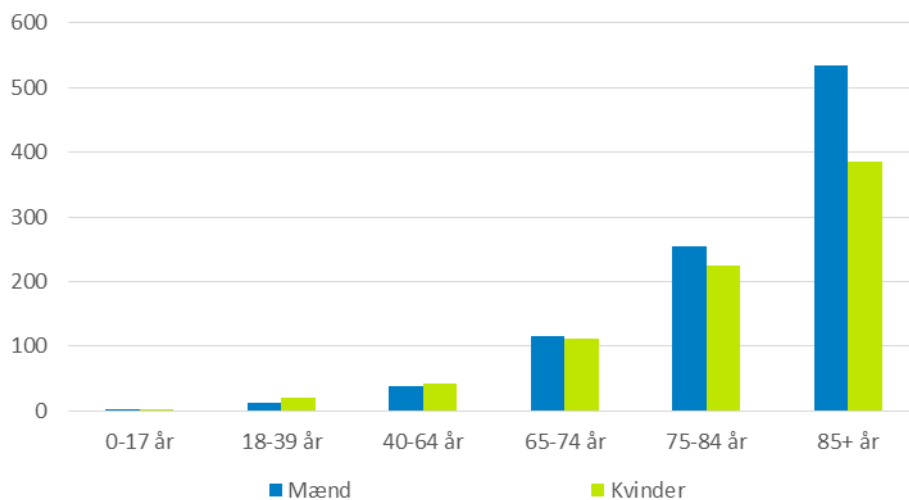
Kvinder bliver i højere grad end mænd indlagt med influenza.

Procentvis fordeling mellem ambulante behandling og indlæggelser, 1. kv. 2018



Kilde: Landspatientregisteret (DRG-grupperet), Sundhedsdatastyrelsen.

Antal borgere med kontakt pr. 100.000, 1. kv. 2018



Særligt ældre bliver behandlet for influenza på hospitalerne.

Der er flere mænd end kvinder, der bliver behandlet for influenza fra 65+ år.

Kilde: Landspatientregisteret (DRG-grupperet), Sundhedsdatastyrelsen.

Sundhedsdatastyrelsen, Ørestads Boulevard 5, 2300 København S

Yderligere information: Line Hansen, LIHN@sundhedsdata.dk
Se mere: <https://sundhedsdatastyrelsen.dk/da/tal-og-analyser>