

VEJLEDNING

14. NOVEMBER 2022

Vejledning

Anvendelse af erstatnings-CPR
i FMK-online

Udgiver	Sundhedsdatastyrelsen, FMK-teamet
Ansvarlig institution	Sundhedsdatastyrelsen
Version	1.1
Versionsdato	14. november 2022
Web-adresse	www.sundhedsdata.dk
Titel	Vejledning Anvendelse af erstatnings-CPR i FMK-online

Indhold

1.	Oprettelse af Erstatnings CPR i FMK-online	4
1.1	Adgang/Log in	4
1.2	Opret nyt eCPR nummer	10
1.3	Brug af eCPR i FMK-online.....	13

1. Oprettelse af Erstatnings CPR i FMK-online

1.1 Adgang/Log in

For at logge ind og anvende Erstatnings CPR, kræves Nem ID medarbejdersignatur med tilknyttet CPR-nummer.

Læger, tandlæger, jordemødre og sygeplejersker kan i kraft af egen autorisation anvende Erstatnings CPR modulet.

For øvrigt personale (medhjælpere) kræver det særlig bemyndigelse:

✕ Opret medarbejder bemyndigelser

Medhjælp for Læge

290101-0006
(ddmmåå-xxxx)

Gunvor Patient Gregersen

System

FMK (Ingen)
DDV (Ingen)
TAS (Ingen)
eCPR2 (Ingen)

Gyldighed

Bemærk: Det kan tage op til en time før tilføjede bemyndigelser effektueres og den bemyndigede medhjælper er i stand til at logge ind.

Gyldig fra * Gyldig til *

28-10-2022
(dd-mm-åååå)

28-10-2024
(dd-mm-åååå)

CVR-begrænsning

Begræns bemyndigelse til CVR nummer 20921897

Rettigheder

Rediger rettigheder

Delegerbare rettigheder

Alle delegerbare rettigheder (inkl. fremtidige)

Vis erstatnings CPR

Opret, ret eller slet oplysninger om erstatnings CPR

Udelegerbare rettigheder

Alle rettigheder er delegerbare

Gem ændringer for eCPR2

Luk

Log på FMK-online.dk via dette link: <http://fmk-online.dk/fmk/ecpr2>

Find patient på FMK Online

CPR-nummer Søg

Recept til person uden CPR-nr. <small>Åbner recept til en person uden et CPR-nummer</small>	Recept til brug i praksis <small>Åbner recept til brug i praksis</small>	Administrér medhjælpere <small>Rediger medhjælperes bemyndigelser og se medhjælperlog</small> <small>1 bemyndigelser udløber snart (1 om 43 dage)</small>	Tilskudsansøgninger <small>Administrer dine tilskudsansøgninger</small> <small>1 Ansøgninger mangler oplysninger</small>
Receptanmodninger <small>Administrer receptanmodninger for Lægeme Torvestræde</small> <small>1 Indlægger med ventende receptanmodninger</small>	DD-kort til institutioner <small>Medicin- og doseringsoplysningsskema til institutioner</small>	Erstatnings-CPR <small>Åbner og rediger personer med erstatnings-CPR</small>	

Vær **OBS** på at du er det rigtige sted. Det vises øverst hvor den særlige udgave af FMK-online vises således:



Bemærk at den særlige udgave af FMK-online, som indeholder mulighed for at oprette og redigere eCPR-numre forlades ved at klikke på knappen 'Forlad aktiv profil'. Du bevarer dit login og returnerer til det *normale* FMK-online. Ønsker du at forlade FMK-online kan du blot klikke direkte på 'Log ud' knappen.

FMK-online i *normal* udgave ser sådan ud:



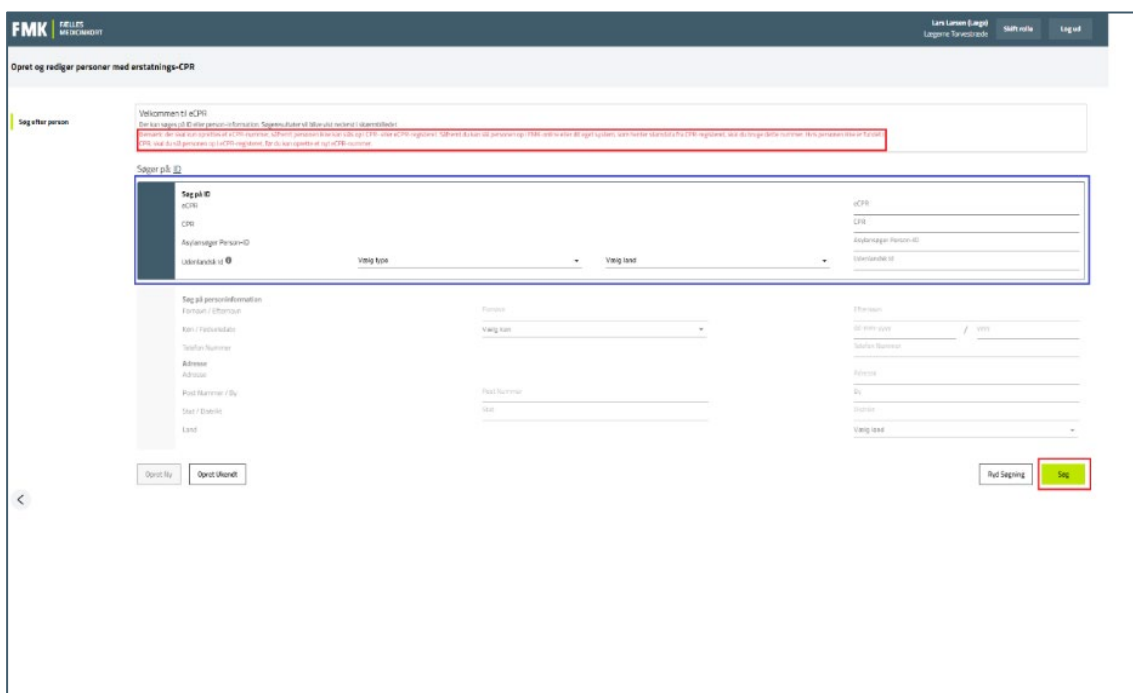
Søg efter eksisterende eCPR

Inden der kan oprettes nyt eCPR skal der foretages en søgning i CPR- eller i eCPR- registreret.

Bemærk den røde tekst (markeret med rød boks)

Søgning i eCPR- registret kan foretages på en eller flere af følgende informationer.

Der kan søges på ID:



The screenshot shows the 'Opret og rediger personer med erstatnings-CPR' (Create and edit people with replacement CPR) page in the FMK system. The page has a dark header with the FMK logo and navigation links like 'Lær Lægen Lægtid', 'Lægtid', and 'Log ud'. The main content area is titled 'Opret og rediger personer med erstatnings-CPR' and contains a search and form section.

Velkommen til eCPR!
Her kan søges på og rediger personers erstatnings-CPR. Fyld ud med de nødvendige oplysninger og klik på 'Søg' for at søge på personer med erstatnings-CPR. Hvis du vil redigere en eksisterende erstatnings-CPR, skal du indtaste personen's eCPR-nummer. Søgtid er kun tilgængelig for personer med erstatnings-CPR. Søgtid er kun tilgængelig for personer med erstatnings-CPR.

Søger på:

Søg på ID	
EHIC	eCPR
CPR	CPR
Asylansøger Person-ID	Asylansøger Person-ID
Udenlandsk id	Udenlandsk id

Vælg type: Vælg land:

Søg på personinformation:
Fødselsdato:
Køn / Fødselsdato:
Telefon Nummer:
Adresse:
Post Nummer / By:
Stat / Etableret:
Land:

Erstatnings-CPR:
EHIC Nummer:
CPR:
Asylansøger Person-ID:
Udenlandsk id:
Vælg land:


Opret Ny Opred Udenlandsk Fuld Søgning Søg

- CPR (fødselsdato)
- Asylansøger Person-ID
- Udenlandsk id
 - Her kan vælges mellem:
 - EHICnummer (EU sundhedskort "blå sundhedskort")
 - Pasnummer
 - Kørekortnummer
 - Sundhedskortnummer (gule sundhedskort)
- Land (vælges via drop-down)

Alternativt kan der søges på personinformationer:

Velkommen til eCPR
 Der kan søges på ID eller person-information. Søgeresultater vil blive vist nederst i skærmbilledet.
 Bemærk: der skal kun oprettes et eCPR-nummer, såfremt personen ikke kan stilles op i CPR- eller eCPR-registret. Såfremt du kan slå personen op i FMK-online eller dit eget system, som hentes stamdata fra CPR-registret, skal du bruge dette nummer. Hvis personen ikke er fundet i CPR, skal du slå personen op i eCPR-registret, for du kan oprette et nyt eCPR-nummer.

Søger på: **Personinformation**

Søg på ID	eCPR	eCPR
CPR	CPR	
Asylansøger Person-ID	Asylansøger Person-ID	
Udenlandsk id 	Vælg type	Vælg land
		Udenlandsk id

Søg på personinformation		
Fornavn / Efternavn	Fornavn	Efternavn
Køn / Fødselsdato	Vælg køn	dd-mm-yyyy / yyyy
Telefon Nummer		Telefon Nummer
Adresse		Adresse
Post Nummer / By	Post Nummer	By
Stat / Distrikt	Stat	Distrikt
Land		Vælg land

Opret Ny Opret Ukendt Ryd Søgning **Søg**

Angiv en eller flere personinformationer:

- Fornavn/Efternavn
- Køn/Fødselsdato
- Telefonnummer
- Adresse
- Postnummer/By
- Stat/Distrikt
- Land

Klik herefter på "Søg".

Hvis eksisterende eCPR fremsøges, vises den fremsøgte person i bunden af billedet:

Søger på: [PersonInformation](#)

Søg på ID
 eCPR _____ eCPR _____
 CPR _____ CPR _____
 Asylansøger Person-ID _____ Asylansøger Person-ID _____
 Udenlandsk Id Vælg type _____ Vælg land _____ Udenlandsk Id _____

Søg på personinformation

Fornavn / Efternavn _____ Fornavn **Jensine** Efternavn **Jensen**
 Ken / Fødselsdato _____ Vælg ken _____ dd-mm-yyyy / yyyy
 Telefon Nummer _____ Telefon Nummer _____
Adresse
 Adresse _____ Adresse _____
 Post Nummer / By _____ Post Nummer _____ By _____
 Stat / Distrikt _____ Stat _____ Distrikt _____
 Land _____ Vælg land _____

Opret Ny Opret Ukendt Ryd Søgning Søg

Nationalt eCPR	Fornavn	Efternavn	Ken	Fødselsdato	
0706801PY6	Jensine	Jensen	Kvinde	07-06-1980	

Ved fremsøgning af eksisterende eCPR har man 3 muligheder:

Nationalt eCPR	Fornavn	Efternavn	Ken	Fødselsdato	
01051070P0	Pippi	Langstrømpe	Kvinde	01-05-2010	
0101531WC8	Pippi	Langstrømpe	Kvinde	01-01-1953	



Før til FMK (Ved tryk på "Før til FMK" kommer man til Info fanen på FMK-online med eCPR fremsøgt)

FMK | SELLES MEDICINØGET Lars Larsen (Læge) Skift rolle Log ud

Patientens CPR-nummer: 010153-1WC8 Røntgen: pippi langstrømpe Adresse: Ukendt adresse Opdater Luk patient

Info

Info
 Patient medicinkort
 Recepter
 Vaccinationer
 Væk-vaccinationer
 Læse/behandlingstestamente
 Individuelle medicinskud
 Tilskudsbevilgninger

Velkommen til det nye FMK Online

Tryk på fanebladet i menuen til venstre for at tilgå den information du ønsker at se
 Vær opmærksom på, at alle følgende betingelser skal være opfyldt for berettiget adgang

- Man skal have borgeren i aktuel behandling, eller have indhentet samtykke fra borgeren, og
- Oplysningerne skal være nødvendige i forhold til behandlingen, og
- Oplysningerne skal anvendes med henblik på at sikre kvaliteten, sikkerheden og effekten af patientens lægemiddelanvendelse.

FMK-Online.dk | Sundhedsdatastyrelsen | FMK-telnet | Kontakt | Om siden

Vis detaljer/Rediger oplysninger til eCPR



× **Rediger oplysninger**

eCPR

Nationalt: 0101531WCB

CPR, Asylansøger Person-ID

Asylansøger Person-ID: 987654321 🗑️

CPR: CPR 🗑️

Lokale eCPR-numre

Ingen lokale eCPR-numre angivet Tilføj Lokale eCPR-numre

Udenlandsk Id

Ingen Udenlandsk Id angivet Tilføj Udenlandsk Id

Personinformation

Køn * Kvinde

Fødselsdato * 01-01-1953 Udfyld årstal i stedet

Navn

Officielt Fornavn: pippi, Efternavn: langstrømpe

Kontakt

Ingen kontakt tilføjet endnu Tilføj kontaktoplysning

Adresse

Ingen adresse tilføjet endnu Tilføj Adresse

Opdater
Luk

Her kan oplysninger om den fremsøgte borger vises/redigeres. Adresse kan tilføjes ved at klikke på Tilføj adresse

Adresse

Adresselinje	Adresselinje +
Postnummer og by	Postnummer By
Stat og distrikt	Stat Distrikt
Postbox	Postbox
Land	Vælg land ▼

Opdater
Luk

Efter indtastning af eventuelle ønskede ændringer trykkes "Opdater".

1.2 Opret nyt eCPR nummer

Ved oprettelse af nyt eCPR nummer angives så mange oplysninger som muligt om den pågældende person. Inden der kan oprettes nyt eCPR skal der foretages en søgning i CPR- eller i eCPR- registreret. (Se pkt. 1.2)

× **Tildel nyt eCPR**

eCPR

Et nationalt eCPR bliver tildelt, når der oprettes

CPR, Asylansøger Person-ID

CPR	Der kan ikke tilknyttes et CPR nummer, når der oprettes et eCPR
Asylansøger Person-ID	Asylansøger Person-ID 🗑

Asylansøger Person-ID kan indtastes ovenfor.

Lokale eCPR-numre

Ingen lokale eCPR-numre angivet

[Tilføj Lokale eCPR-numre](#)

Eventuelle kendte tidligere erstatnings CPR numre tilknyttet personen kan angives ovenfor. Dette gælder også tidligere lokale/regionale eCPR numre.

Vælg type Vælg land Udenlandsk id

Vælg type

EHICnummer

Pasnummer

Kørekortnummer

Sundhedskortnummer

[Tilføj Udenlandsk id](#)

Udenlandsk id

- Her kan vælges mellem:
 - EHICnummer (EU sundhedskort "blå sundhedskort")
 - Pasnummer
 - Kørekortnummer
 - Sundhedskortnummer (gule sundhedskort)
- Land (vælges via drop-down)
-

Personinformation

Køn * Vælg køn

Fødselsdato * dd-mm-yyyy Udfyld årstal i stedet

Navn

Officielt Fornavn Efternavn

SUSSI

Kontakt

Ingen kontakt tilføjet endnu

[Tilføj kontaktoplysning](#)

Adresse

Ingen adresse tilføjet endnu

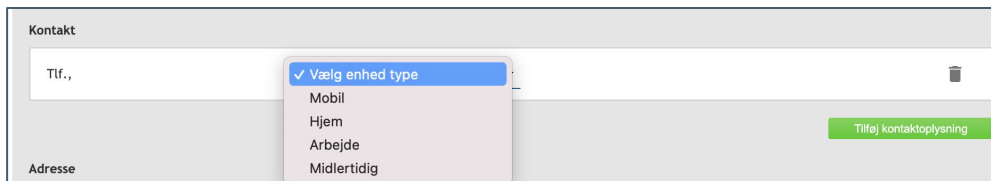
[Tilføj Adresse](#)

[Opret](#) [Luk](#)

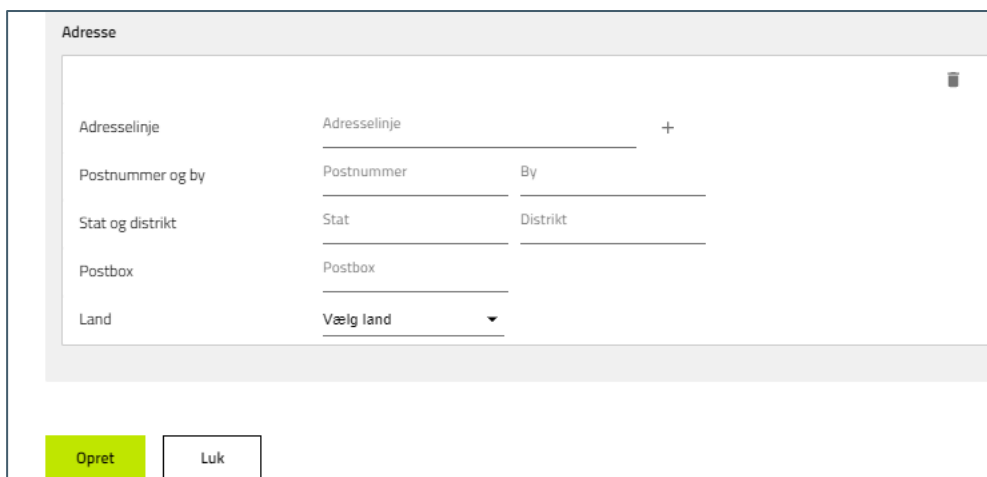
Personinformation

Her angives følgende oplysninger:

- Køn
- Fødselsdato
 - Marker i "Udfyld årstal i stedet" hvis dag (dd) og måned (mm) er ukendt.
- Navn



- Tilføj kontaktoplysninger
 - Mobil
 - Hjem
 - Arbejde
 - Midlertidig
 -



- Tilføj adresseoplysninger.

eCPR nummer tildeles når der trykkes "Opret".

1.3 Brug af eCPR i FMK-online

Borger fremsøges ved at indtaste eCPR nummer og trykke ”søg”

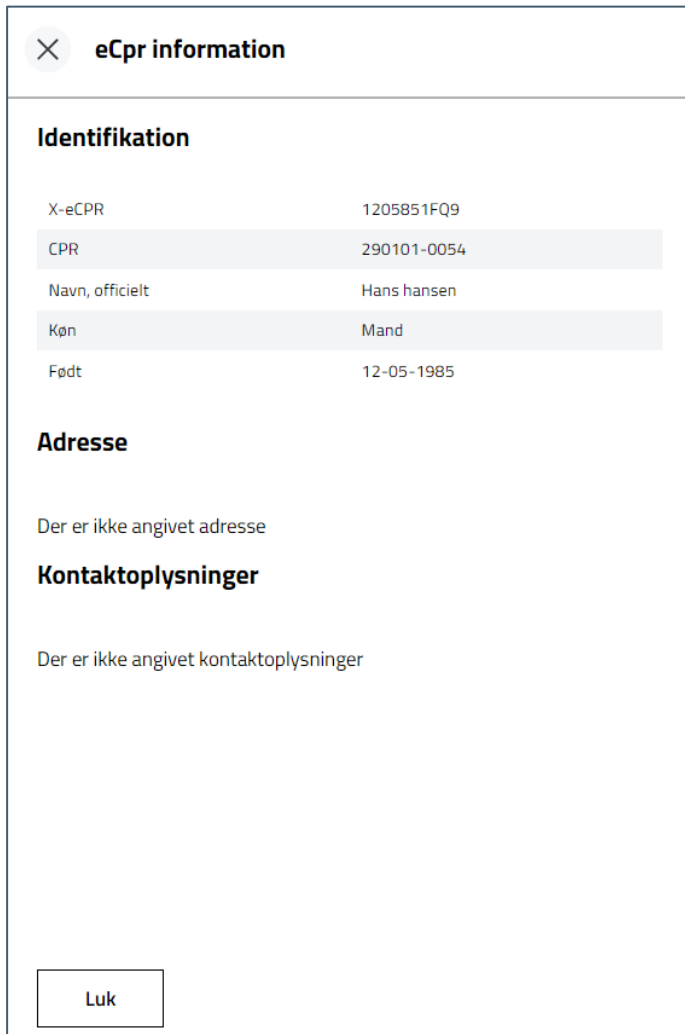


The screenshot shows the FMK Online patient portal. At the top, there is a dark blue header with the FMK logo and 'FELLES MEDICINKORT'. On the right, the user is logged in as 'Lars Larsen (Læge)' at 'Løngene Torvestræde', with options to 'Skift rolle' and 'Log ud'. Below the header, a patient information bar shows 'Patientens CPR-nummer: 120585-1FQ9', 'Patientnavn: hans hansen', and 'Adresse: Ukendt adresse'. There are also buttons for 'Mere...', 'Opdater', and 'Luk patient'. The main content area features a large heading 'Velkommen til det nye FMK Online' and a sub-heading 'Tryk på fanebladet i menuen til venstre for at tilgå den information du ønsker at se. Vær opmærksom på, at alle følgende betingelser skal være opfyldt for berettiget adgang'. Below this, there are three bullet points: 'Man skal have borgeren i aktuel behandling, eller have indhentet samtykke fra borgeren, og', 'Oplysningerne skal være nødvendige i forhold til behandlingen, og', and 'Oplysningerne skal anvendes med henblik på at sikre kvaliteten, sikkerheden og effekten af patientens lægemiddelanvendelse'. A left sidebar menu is visible with options like 'Info', 'Fælles medicinkort', 'Recepter', 'Vaccinationer', 'Livs/Behandlingstestamente', and 'Indivuelle medicinskud'.

Ved tryk på "mere" vises eCPR information:



The screenshot shows the FMK (Fælles Medicinkort) interface. At the top left, it says 'FMK | FÆLLES MEDICINKORT'. On the right, there is a user profile for 'Lars Larsen (Læge)' at 'Lägerne Torvestræde', with buttons for 'Skift rolle' and 'Log ud'. Below this, a patient record is displayed with the following information: 'Patientens CPR-nummer: 120585-1FQ9', 'Patientnavn: hans hansen', and 'Adresse: Ukendt adresse ,'. A red box highlights the 'Mere...' button next to the patient name.



The 'eCpr information' modal window is shown. It has a close button (X) in the top left corner. The title is 'eCpr information'. The content is organized into sections:

- Identifikation**

X-eCPR	1205851FQ9
CPR	290101-0054
Navn, officielt	Hans hansen
Køn	Mand
Født	12-05-1985
- Adresse**

Der er ikke angivet adresse
- Kontaktoplysninger**

Der er ikke angivet kontaktoplysninger

At the bottom left, there is a 'Luk' button.

Erstatnings CPR kan nu anvendes i FMK-online og DDV på lige fod med registrerede CPR numre.