

VEJLEDNING

23. MAJ 2024

# Vejledning

Oprettelse af recepter til brug i  
egen praksis i FMK-online



SUNDHEDSDATA-  
STYRELSEN

<b>Udgiver</b>	Sundhedsdatastyrelsen, FMK-teamet
<b>Ansvarlig institution</b>	Sundhedsdatastyrelsen
<b>Version</b>	1.1
<b>Versionsdato</b>	23. maj 2024
<b>Web-adresse</b>	<a href="http://www.sundhedsdata.dk">www.sundhedsdata.dk</a>
<b>Titel</b>	Vejledning Oprettelse af recepter til brug i egen praksis i FMK-online

Opdateret jf. valg af arbejdssted ved login på FMK samt indsat skabelon med versionsstyring på side 2.

## Indhold

1.	Recept til brug i egen praksis .....	4
1.1	Valg af arbejdssted ved login på FMK .....	4
1.2	Opret recept til brug i egen praksis .....	5
1.2	Fremsøg Registrerede lægemidler .....	6
1.3	Angiv Andre lægemidler .....	7
1.4	Valg af pakning / apotek .....	8

# 1. Recept til brug i egen praksis

Hvis man har behov for lægemidler til brug i egen praksis, kan der oprettes recepter via FMK-online.

## 1.1 Valg af arbejdssted ved login på FMK

Når der logges på FMK-online kan man vælge følgende:

**Valg af arbejdssted**

Angiv type af arbejdssted

Registreret organisation

Indtast del af ansættelsesstedets navn eller organisations-id

Søg... Nulstil

Søger i SQR, SHAK, Yderregisteret og Kommunaregisteret

Du kan angive f.eks. lægehus eller afdeling du er tilknyttet i ovenstående

Alternativt:

**Valg af arbejdssted**

Angiv type af arbejdssted

Anden organisation angivet ved navn

Login med kategorien 'Andet' må kun anvendes, såfremt der ikke kan vælges en registreret organisation. Det angivne ansættelsessted logges, og præsenteres for borgere ved visning af Min Log.

Indtast ansættelsesstedets navn

Lægevagt, Region XX

Feltet ansættelsesstedets navn er et fritekst felt – du vælger selv hvor meget du vil angive

Alternativt:

**Valg af arbejdssted**

Angiv type af arbejdssted

Privat / udenfor organisation

Login med kategorien 'Privat' må kun anvendes, såfremt du ikke arbejder på vegne af en organisation. Teksten "Udenfor organisation" vil blive logget, og præsenteres for borgere ved visning af Min Log.

Vælg recept til brug i praksis

Hvis du har valgt enten "Anden organisation angivet ved navn" eller "privat / udenfor organisation", så vil man blive præsenteret for nedenstående hver gang, der skal oprettes "recept til brug i praksis":



fmk-144.22-03-2024.23:19:66  
test1.fmk.netic.dk

**!** Du har ikke valgt en registreret arbejdsplads

Du bør vælge den arbejdsplads, hvor medicinen skal benyttes.

Tilbage Vælg arbejdsplads Fortsæt

I ovenstående kan man vælge enten:

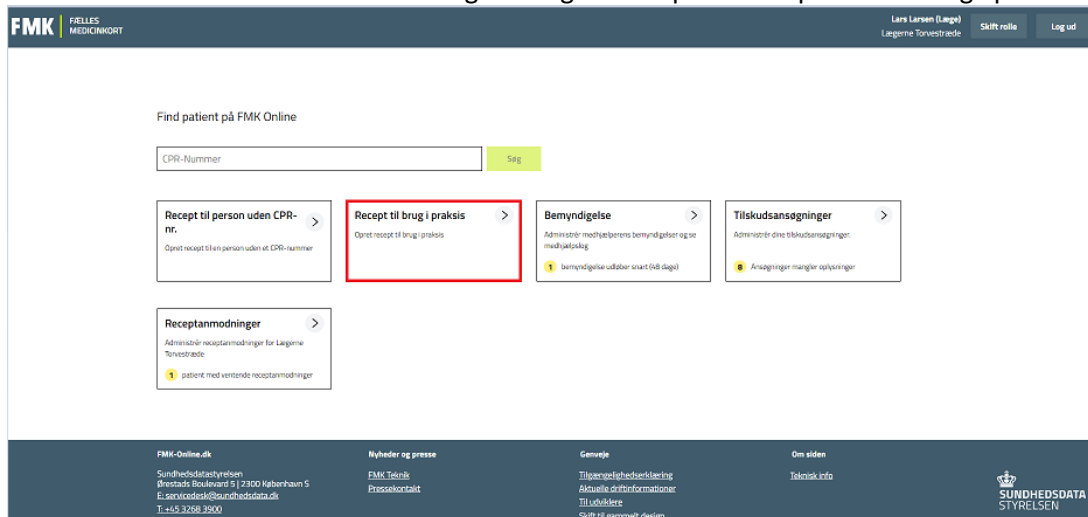
Tilbage: Du kommer til forsiden af FMK

Vælg arbejdsplads: du kommer tilbage hvor du vælger rolle og igen kan vælge imellem de tre ovenstående valg

## 1.2 Opret recept til brug i egen praksis

Ved behov for at udskrive recepter til brug i praksis vælges "Recept til brug i praksis".

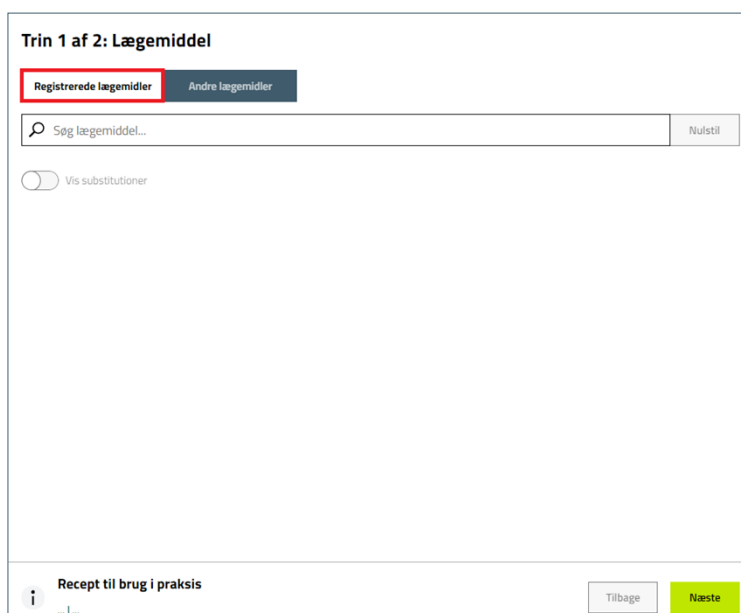
FMK-online har ikke en historisk visning af tidligere recept der er oprettet til brug i praksis.



The screenshot shows the FMK Online interface. At the top, there is a header with the FMK logo and user information: "Lars Larsen (Læge) Lægerne Torvestræde". Below the header is a search bar for "Find patient på FMK Online" with a "Søg" button. The main content area contains several menu items: "Recept til person uden CPR-nr.", "Recept til brug i praksis" (highlighted with a red box), "Bemyndigelse", "Tilskudsansøgninger", and "Receptanmodninger". Each item has a brief description and a count of items. The footer contains contact information for FMK-Online.dk, Sundhedsdatastyrelsen, and the Sundhedsdatastyrelsen logo.

Det er muligt at oprette recepter for 'Registrerede lægemidler' der indeholder godkendte lægemidler fra Medicinpriser.dk og de magistrelle lægemidler, der indgår i det magistrelle stamdatasæt. Det er endvidere muligt at oprette recepter på Andre lægemidler uden fast forskrift.

Som udgangspunkt er Registrerede lægemidler valgt

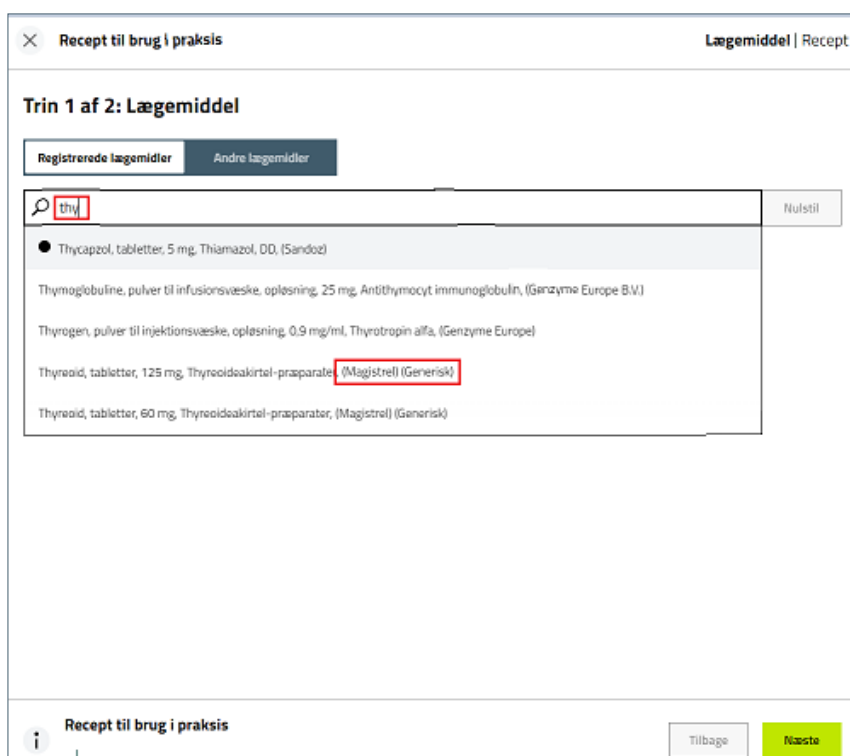


The screenshot shows the "Trin 1 af 2: Lægemedler" form. At the top, there are two tabs: "Registrerede lægemidler" (highlighted with a red box) and "Andre lægemidler". Below the tabs is a search bar with the placeholder text "Søg lægemiddel..." and a "Nulstil" button. There is a toggle switch for "Vis substitutioner" which is currently turned off. At the bottom of the form, there is a status bar with an information icon, the text "Recept til brug i praksis", and "Tilbage" and "Næste" buttons.

## 1.2 Fremsøg Registrerede lægemidler

Der kan søges på de lægemidler, som Lægemiddelstyrelsen har godkendt i Medicinpriser.dk samt de lægemidler der indgår i Sundhedsdatastyrelsens magistrelle stamdatasæt. Du fremfinder lægemidlet ved at skrive den første del af navnet, og lægemidler fremkommer pr. automatik. Hvis lægemidlet ikke kan fremsøges, skal du oprette lægemidlet ved at markere 'Andre lægemidler'.

Lægemidler fra det magistrelle stamdatasættet har en markering med (Magistrel). Stamdatasættet opdateres løbende.



Recept til brug i praksis Lægemiddel | Recept

**Trin 1 af 2: Lægemiddel**

Registrerede lægemidler Andre lægemidler

🔍 thy Nulstil

- Thycazol, tabletter, 5 mg, Thiamazol, DD, (Sandoz)
- Thymoglobuline, pulver til infusionsvæske, opløsning, 25 mg, Antithymocyt immunoglobulin, (Genzyme Europe BV)
- Thyrogen, pulver til injektionsvæske, opløsning, 0.9 mg/ml, Thyrotropin alfa, (Genzyme Europe)
- Thyreoid, tabletter, 125 mg, Thyreoidskirtel-præparat, (Magistrel) (Generisk)
- Thyreoid, tabletter, 60 mg, Thyreoidskirtel-præparater, (Magistrel) (Generisk)

Recept til brug i praksis Tilbage Næste

Vælg et ønskede lægemiddel



**Trin 1 af 2: Lægemiddel**

Registrerede lægemidler Andre lægemidler

🔍 Fucithalamic, øjendråber, suspension, 1 %, Fusidinsyre, (Amdipharm) Nulstil

Kilde	ATC-Kode	Tilskud
Medicinpriser	S01AA13 (Fusidinsyre)	-

Vis substitutioner

Lægemidlet må ikke substitueres

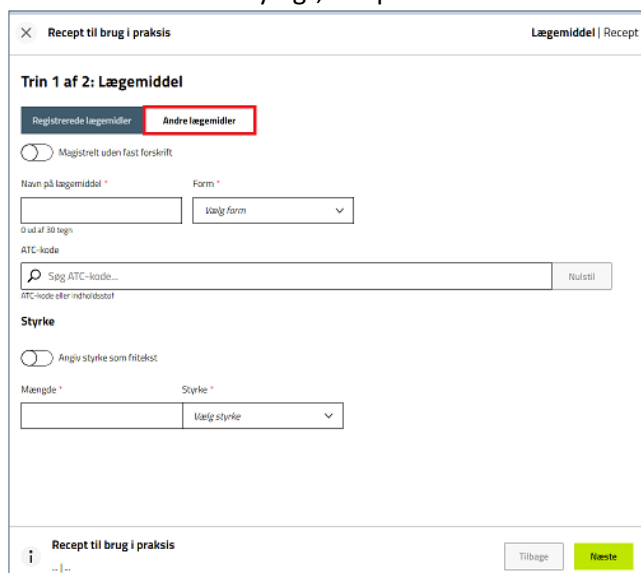
Det er muligt at få vist substitutionsmuligheder eller fravælge substitution.  
Fortsæt til trin 2 ved at trykke 'Næste'.

## 1.3 Angiv Andre lægemidler

Hvis du ikke fandt det ønskede lægemiddel under Registrerede lægemidler, vælg da 'Andre lægemidler'.

Det er her muligt at anføre navn på et lægemiddel og lægemidlets styrke. Styrken kan angives som fri tekst eller struktureret med en mængde og en enhed, fx 10 mg/ml

Navnet skal være entydigt, så apoteket ved hvad de skal fremstille/ekspedere.



Recept til brug i praksis Lægemiddel | Recept

Trin 1 af 2: Lægemiddel

Registrerede lægemidler Andre lægemidler

Magistret uden fast forskrift

Navn på lægemiddel \* Form \*

0 ud af 80 tegn Vælg form

ATC-kode

Søg ATC-kode... Tilføj

ATC-kode eller indholdstest

Styrke

Angiv styrke som fri tekst

Mængde \* Styrke \*

Vælg styrke

Recept til brug i praksis -- | -- Tilbage Næste

## 1.4 Valg af pakning / apotek

✕ Recept til brug i praksis
Lægemiddel | Recept

### Trin 2 af 2: Recept

**Receptens gyldighed**

Gyldig fra \*  (dd-mm-åååå)      Gyldig til \*  (dd-mm-åååå)

**Dosering**

Doseringstekst \*  18 ud af 70 tegn

**Pakning**

- Generelt tilskud
- Klausuleret tilskud til håndkøbsmedicin
- Klausuleret tilskud til receptpligtig medicin
- Sygesikringstilskud gives til medicinsk cannabis

Pakning \*  ▼      Antal pakninger \*

Vis substitutioner

Doseringsteksten 'Til brug i praksis' er forudfyldt. Vælg den ønskede pakning og hvor mange pakninger, der ønskes.

Såfremt der er valgt 'Andre lægemidler' skal pakkestørrelsen angives, fx 30 tabletter eller 250 ml – både mængden og enheden skal angives.

Pakkestørrelse       Antal pakninger \*

0 ud af 30 tegn



Herefter vælges apotek. Der skal vælges et apotek for at sikre modtagelse/håndtering af recepten. Det er ikke muligt at vælge receptserver.

### Apotek

Apotek \*

### Levering

Kun relevant såfremt et apotek er valgt

Leveringsmetode

Kontakt navn \*

Postnummer \* Vej \*

Leveringsinformation

0 ud af 210 tegn

**Recept til brug i praksis**

Cisordinol Depot | 10 x 1 ml

Opret recepten ved klik på 'Opret'.