

RAPPORT

14. november 2022

# Vejledning til anvendelse af erstatnings-CPR på FMK-online

<b>Udgiver</b>	Sundhedsdatastyrelsen – eCPR
<b>Ansvarlig institution</b>	Sundhedsdatastyrelsen
<b>Version</b>	1.1
<b>Versionsdato</b>	14. november 2022
<b>Web-adresse</b>	<a href="http://www.sundhedsdata.dk">www.sundhedsdata.dk</a>
<b>Titel</b>	Vejledning til anvendelse af erstatnings-CPR på FMK-online

# Indhold

1.	Oprettelse af Erstatnings CPR i FMK-online .....	4
1.1	Adgang/Log in .....	4
1.2	Opret nyt eCPR nummer .....	10
1.3	Brug af eCPR i FMK-online.....	13

# 1. Oprettelse af Erstatnings CPR i FMK-online

## 1.1 Adgang/Log in

For at logge ind og anvende Erstatnings CPR, kræves Nem ID medarbejdersignatur med tilknyttet CPR-nummer.

Læger, tandlæger, jordemødre og sygeplejersker kan i kraft af egen autorisation anvende Erstatnings CPR modulet.

For øvrigt personale (medhjælpere) kræver det særlig bemyndigelse:

**Opret medarbejder bemyndigelser**

Medhjælp for Læge  Gunvor Patient Gregersen  
(ddmmåå-xxxx)

### System

FMK (Ingen)   DDV (Ingen)   TAS (Ingen)   **eCPR2 (Ingen)**

### Gyldighed

Bemærk: Det kan tage op til en time før tilføjede bemyndigelser effektueres og den bemyndigede medhjælper er i stand til at logge ind.

Gyldig fra \*    
(dd-mm-åååå)   (dd-mm-åååå)

### CVR-begrænsning

Begræns bemyndigelse til CVR nummer 20921897

### Rettigheder

Rediger rettigheder

### Delegerbare rettigheder

Alle delegerbare rettigheder (inkl. fremtidige)

Vis erstatnings CPR

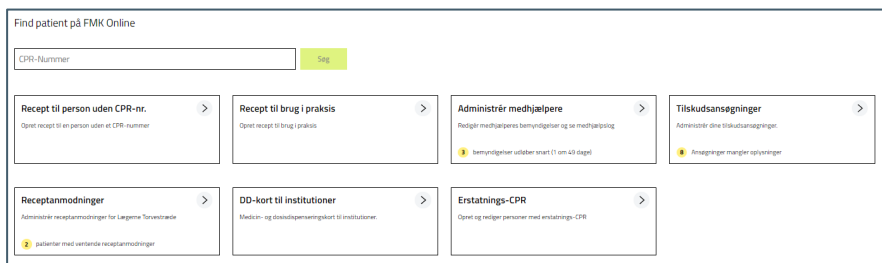
Opret, ret eller slet oplysninger om erstatnings CPR

### Udelegerbare rettigheder

Alle rettigheder er delegerbare

**Gem ændringer for eCPR2**   Luk

Log på FMK-online.dk via dette link: <http://fmk-online.dk/fmk/ecpr2>



Vær **OBS** på at du er det rigtige sted. Det vises øverst hvor den særlige udgave af FMK-online vises således:



Bemærk at den særlige udgave af FMK-online, som indeholder mulighed for at oprette og redigere eCPR-numre forlades ved at klikke på knappen 'Forlad aktiv profil'. Du bevarer dit login og returnerer til det *normale* FMK-online. Ønsker du at forlade FMK-online kan du blot klikke direkte på 'Log ud' knappen.

FMK-online i *normal* udgave ser sådan ud:



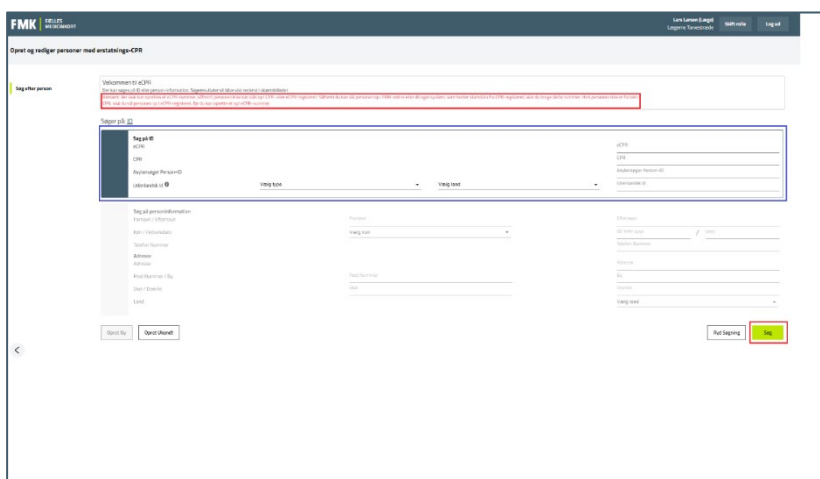
Søg efter eksisterende eCPR

Inden der kan oprettes nyt eCPR skal der foretages en søgning i CPR- eller i eCPR- registreret.

**Bemærk den røde tekst (markeret med rød boks)**

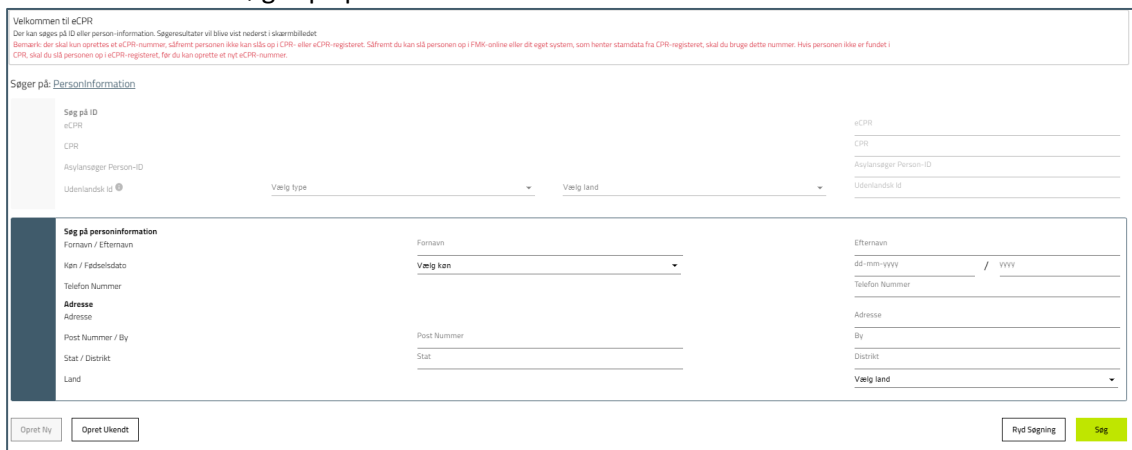
Søgning i eCPR- registret kan foretages på en eller flere af følgende informationer.

**Der kan søges på ID:**



- CPR (fødselsdato)
- Asylansøger Person-ID
  
- Udenlandsk id
  - Her kan vælges mellem:
    - EHICnummer (EU sundhedskort "blå sundhedskort")
    - Pasnummer
    - Kørekortnummer
    - Sundhedskortnummer (gule sundhedskort)
- Land (vælges via drop-down)

#### Alternativt kan der søges på personinformationer:



#### Angiv en eller flere personinformationer:

- Fornavn/Efternavn
- Køn/Fødselsdato
- Telefonnummer
- Adresse

- Postnummer/By
- Stat/Distrikt
- Land

Klik herefter på "Søg".

Hvis eksisterende eCPR fremsøges, vises den fremsøgte person i bunden af billedet:

Søger på: [PersonInformation](#)

Søg på ID  
eCPR \_\_\_\_\_ eCPR \_\_\_\_\_  
CPR \_\_\_\_\_ CPR \_\_\_\_\_  
Asylansøger Person-ID \_\_\_\_\_ Asylansøger Person-ID \_\_\_\_\_  
Udenlandsk Id Vælg type \_\_\_\_\_ Vælg land \_\_\_\_\_ Udenlandsk Id \_\_\_\_\_

**Søg på personinformation**

Fornavn / Efternavn \_\_\_\_\_ Fornavn **Jensine** Efternavn **Jensen**  
Køn / Fødselsdato \_\_\_\_\_ Vælg køn \_\_\_\_\_ dd-mm-yyyy / yyyy  
Telefon Nummer \_\_\_\_\_ Telefon Nummer \_\_\_\_\_  
**Adresse**  
Adresse \_\_\_\_\_ Adresse \_\_\_\_\_  
Post Nummer / By \_\_\_\_\_ Post Nummer \_\_\_\_\_ By \_\_\_\_\_  
Stat / Distrikt \_\_\_\_\_ Stat \_\_\_\_\_ Distrikt \_\_\_\_\_  
Land \_\_\_\_\_ Vælg land \_\_\_\_\_

Opret Ny Opret Ukendt Ryd Søgning Søg

Nationalt eCPR	Fornavn	Efternavn	Køn	Fødselsdato	
0706801PY6	Jensine	Jensen	Kvinde	07-06-1980	

Ved fremsøgning af eksisterende eCPR har man 3 muligheder:

Nationalt eCPR	Fornavn	Efternavn	Køn	Fødselsdato	
01051070P0	Pippi	Langstrømpe	Kvinde	01-05-2010	
0101531WC8	Pippi	Langstrømpe	Kvinde	01-01-1993	



**Før til FMK** (Ved tryk på "Før til FMK" kommer man til Info fanen på FMK-online med eCPR fremsøgt)

**FMK** | SELLES MEDICINØGET

Lars Larsen (Læge) Skift rolle Log ud  
Lægerne Torvetgade

Patientens CPR-nummer: 010153-1WC8  
Røntgen: pippi langstrømpe  
Adresse: Ukendt adresse

Opdater Luk patient

**Info**  
Fælles medicinkort  
Recepter  
Vaccinationer  
Kuk-vaccinationer  
Livs/Behandlingsretstemte  
Individuele medicinskud  
Tilskudsbevilgninger

## Velkommen til det nye FMK Online

Tryk på fanebladet i menuen til venstre for at tilgå den information du ønsker at se  
Vær opmærksom på, at alle følgende betingelser skal være opfyldt for berettiget adgang

- Man skal have borgeren i aktuel behandling, eller have indhentet samtykke fra borgeren, og
- Oplysningerne skal være nødvendige i forhold til behandlingen, og
- Oplysningerne skal anvendes med henblik på at sikre kvaliteten, sikkerheden og effekten af patientens lægemiddelanvendelse.

**FMK-Online.dk**  
Sundhedsdatastyrelsen  
Østlands Boulevard 5 | 2300 København S  
E: service@stsdanishhealthdata.dk  
T: +45 3399 3200

**Nyheder og presse**  
FMK-taluk  
E: presse@stsdanishhealthdata.dk

**Genveje**  
Tilbage til patientinformation  
Tilbage til patientinformation  
Tilbage til patientinformation  
Tilbage til patientinformation  
FMK-Online classic

**Om siden**  
Cookies  
Persondata  
Anvendelsespolitik  
Tilgængelighed  
Tilgængelighed

**SUNDHEDSDATA  
STYRELSEN**



## Vis detaljer/Rediger oplysninger til eCPR



✕ Rediger oplysninger

**eCPR**

Nationalt: 0101531WCB

**CPR, Asylansøger Person-ID**

Asylansøger Person-ID: 987654321

CPR: CPR

**Lokale eCPR-numre**

Ingen lokale eCPR-numre angivet

Tilføj Lokale eCPR-numre

**Udenlandsk Id**

Ingen Udenlandsk Id angivet

Tilføj Udenlandsk Id

**Personinformation**

Køn: Kvinde

Fødselsdato: 01-01-1953  Udfyld årstal i stedet

**Navn**

Officielt: Fornavn: pippi, Efternavn: langstrømpe

**Kontakt**

Ingen kontakt tilføjet endnu

Tilføj kontaktoplysning

**Adresse**

Ingen adresse tilføjet endnu

Tilføj Adresse

Opdater LUK

Her kan oplysninger om den fremsøgte borger vises/redigeres. Adresse kan tilføjes ved at klikke på Tilføj adresse

**Adresse**

Adresselinje +

---

Postnummer og by Postnummer By

---

Stat og distrikt Stat Distrikt

---

Postbox Postbox

---

Land Vælg land ▼

Opdater
Luk

Efter indtastning af eventuelle ønskede ændringer trykkes "Opdater".

## 1.2 Opret nyt eCPR nummer

Ved oprettelse af nyt eCPR nummer angives så mange oplysninger som muligt om den pågældende person. Inden der kan oprettes nyt eCPR skal der foretages en søgning i CPR- eller i eCPR- registreret. (Se pkt. 1.2)

✕ **Tildel nyt eCPR**

**eCPR**

Et nationalt eCPR bliver tildelt, når der oprettes

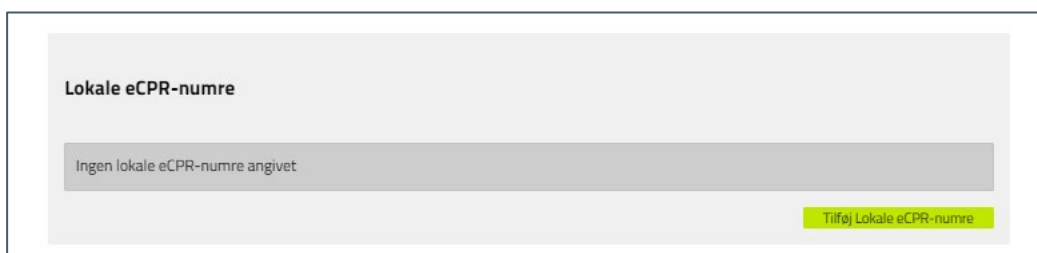
**CPR, Asylansøger Person-ID**

CPR Der kan ikke tilknyttes et CPR nummer, når der oprettes et eCPR

---

Asylansøger Person-ID Asylansøger Person-ID ▼

Asylansøger Person-ID kan indtastes ovenfor.

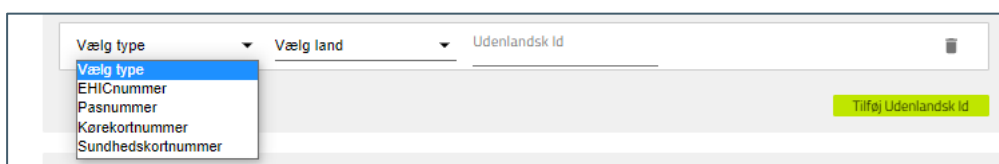


**Lokale eCPR-numre**

Ingen lokale eCPR-numre angivet

Tilføj Lokale eCPR-numre

Eventuelle kendte tidligere erstatnings CPR numre tilknyttet personen kan angives ovenfor. Dette gælder også tidligere lokale/regionale eCPR numre.



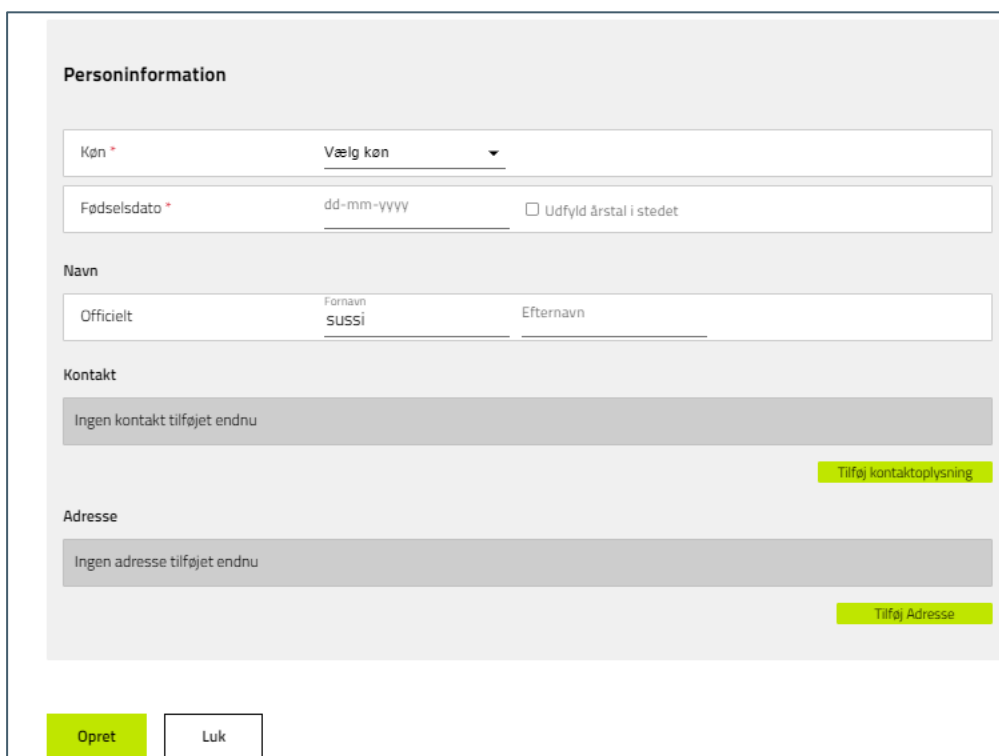
Vælg type Vælg land Udenlandsk id

Vælg type  
EHIcnummer  
Pasnummer  
Kørekortnummer  
Sundhedskortnummer

Tilføj Udenlandsk id

### Udenlandsk id

- Her kan vælges mellem:
  - EHIcnummer (EU sundhedskort "blå sundhedskort")
  - Pasnummer
  - Kørekortnummer
  - Sundhedskortnummer (gule sundhedskort)
- Land (vælges via drop-down)
- 



**Personinformation**

Køn \* Vælg køn

Fødselsdato \* dd-mm-yyyy  Udfyld årstal i stedet

Navn

Officielt Fornavn SUSSI Efternavn

Kontakt

Ingen kontakt tilføjet endnu

Tilføj kontaktoplysning

Adresse

Ingen adresse tilføjet endnu

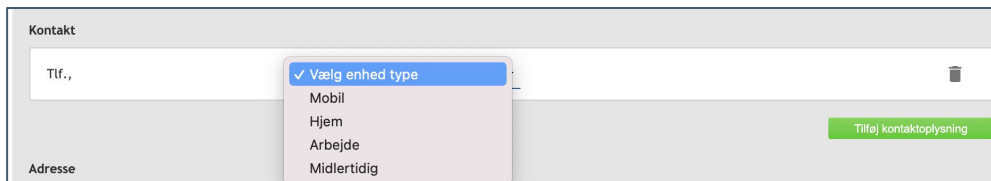
Tilføj Adresse

Opret Luk

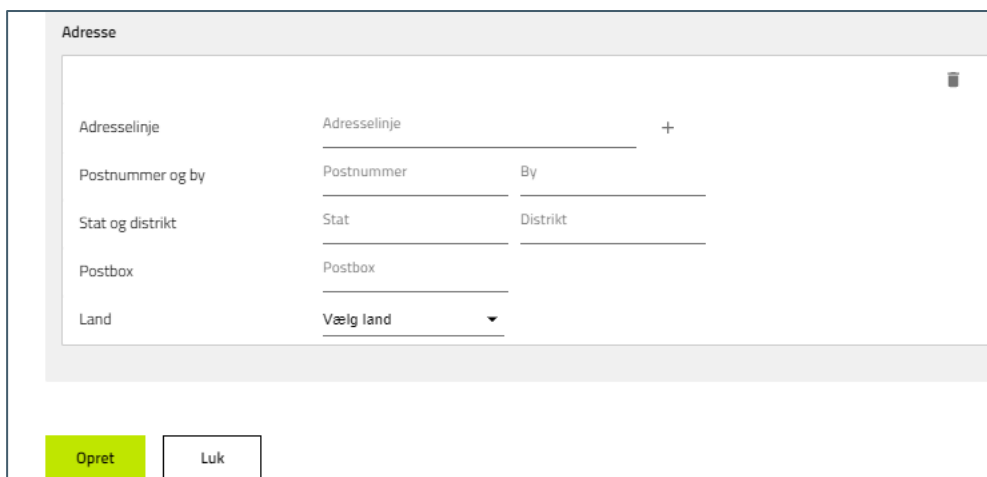
## Personinformation

Her angives følgende oplysninger:

- Køn
- Fødselsdato
  - Marker i "Udfyld årstal i stedet" hvis dag (dd) og måned (mm) er ukendt.
- Navn



- Tilføj kontaktoplysninger
  - Mobil
  - Hjem
  - Arbejde
  - Midlertidig
  -



- Tilføj adresseoplysninger.

eCPR nummer tildeles når der trykkes "Opret".

## 1.3 Brug af eCPR i FMK-online

Borger fremsøges ved at indtaste eCPR nummer og trykke ”søg”



The screenshot shows the FMK Online patient portal. At the top, there is a dark blue header with the FMK logo and 'FELLES MEDICINKORT'. On the right, the user is logged in as 'Lars Larsen (Læge)' at 'Lægerne Torvestræde', with options to 'Skift rolle' and 'Log ud'. Below the header, patient information is displayed: 'Patientens CPR-nummer: 120585-1FQ9', 'Patientnavn: hans hansen', and 'Adresse: Ukendt adresse'. There are also buttons for 'Mere...', 'Opdater', and 'Luk patient'. A left-hand menu lists 'Info', 'Fælles medicinkort', 'Recepter', 'Vaccinationer', 'Livs/Behandlingstestamente', and 'Indivuelle medicinskud'. The main content area features a large heading 'Velkommen til det nye FMK Online' and a sub-heading 'Tryk på fanebladet i menuen til venstre for at tilgå den information du ønsker at se. Vær opmærksom på, at alle følgende betingelser skal være opfyldt for berettiget adgang'. Below this, there are three bullet points: 'Man skal have borgeren i aktuel behandling, eller have indhentet samtykke fra borgeren, og', 'Oplysningerne skal være nødvendige i forhold til behandlingen, og', and 'Oplysningerne skal anvendes med henblik på at sikre kvaliteten, sikkerheden og effekten af patientens lægemiddelanvendelse.'

Ved tryk på "mere" vises eCPR information:

<b>FMK</b> FÆLLES MEDICINØRT	Lars Larsen (Læge) Lägerne Torvestræde	Skift rolle	Log ud
Patientens CPR-nummer <b>120585-1FQ9</b>	Patientnavn <b>hans hansen</b>	Adresse <b>Ukendt adresse ,</b>	<b>Mere...</b> Opdater Luk patient

✕ **eCpr information**

---

**Identifikation**

X-eCPR	1205851FQ9
CPR	290101-0054
Navn, officielt	Hans hansen
Køn	Mand
Født	12-05-1985

**Adresse**

Der er ikke angivet adresse

**Kontaktoplysninger**

Der er ikke angivet kontaktoplysninger

Luk

Erstatnings CPR kan nu anvendes i FMK-online og DDV på lige fod med registrerede CPR numre.