

RAPPORT

2024

Dødsårsagsregisteret

Offentliggørelse 4. december 2024

Datagrundlag:

Dødsårsagsregisteret pr. 30. juni 2024.



**SUNDHEDSDATA-
STYRELSEN**

Udgiver	Sundhedsdatastyrelsen
Ansvarlig institution	Sundhedsdatastyrelsen
Copyright	Sundhedsdatastyrelsen
Version	1.0
Versionsdato	28. november 2024
Web-adresse	www.sundhedsdata.dk
Titel	Dødsårsagsregisteret

Rapport kan frit refereres med tydelig kildeangivelse

Indhold

1.	Dødsårsagsregisteret 2023	4
2.	Hyppigste dødsårsager i 2023	5
2.1	Hyppigste dødsårsager (A-gruppering).....	5
2.2	Hyppigste dødsårsager (B-gruppering).....	6
3.	Dødsfald fordelt på alder	8
4.	Dødsfald fordelt på døds måned.....	9

1. Dødsårsagsregisteret 2023

Formålet med denne minirapport er at give et indblik i, hvilke tal der er tilgængelige i [Dødsårsagsregisteret](#) (eSundhed.dk), som nu er opdateret med tal for 2023.

I Dødsårsagsregisteret er der registreret 57.991 dødsfald i 2023. På nuværende tidspunkt mangler der at blive indberettet 1.627 dødsattester (2,8 pct.) for 2023, hvilket der skal tages forbehold for, når der sammenlignes med tidligere år. Dødsfald med manglende attest vil blive kategoriseret som "Dødsfald uden medicinske oplysninger". De manglende dødsattester vil typisk være forsinket et par år, hvorefter niveauerne for 2023 vil være sammenlignelige med tidligere år.

Den samlede dødelighed er faldet fra 2022 til 2023, jf. Tabel 1. Målt ved køns- og aldersstandardiserede rater pr. 100.000 borgere er dødeligheden faldet fra 770,2 i 2022 til 735,4 i 2023 svarende til et fald på 4,5 pct.

Tabel 1 Antal dødsfald for de fem hyppigste dødsårsager (A-grupperingen), køns- og aldersstandardiserede rate pr. 100.000 borgere

	2019	2020	2021	2022	2023
Samlet	753,6	745,2	758,7	770,2	735,4
Kræft	220,3	212,5	209,3	204,9	201,3
Hjertesygdomme	105,8	101,6	102,8	105,8	99,1
Sygdomme i åndedrætsorganer	84,9	76,9	78,2	82,7	84,6
Andre kredsløbssygdomme	57,9	55,9	55,1	54,6	52,7
Psykiske lidelser og adfærdsmæssige forstyrrelser	52,7	50,0	52,1	54,0	49,9

Kilde: Dødsårsagsregisteret pr. 30. juni 2024, Sundhedsdatastyrelsen

Note: Den køns- og aldersstandardiserede rate for dødsfald i et år er beregnet som antallet af dødsfald pr. 100.000 borgere under forudsætning af, at befolkningen er sammensat som standardbefolkningen med hensyn til både køn og alder. Standardbefolkningen er i denne opgørelse befolkningssammensætningen i år 2000.

2. Hyppigste dødsårsager i 2023

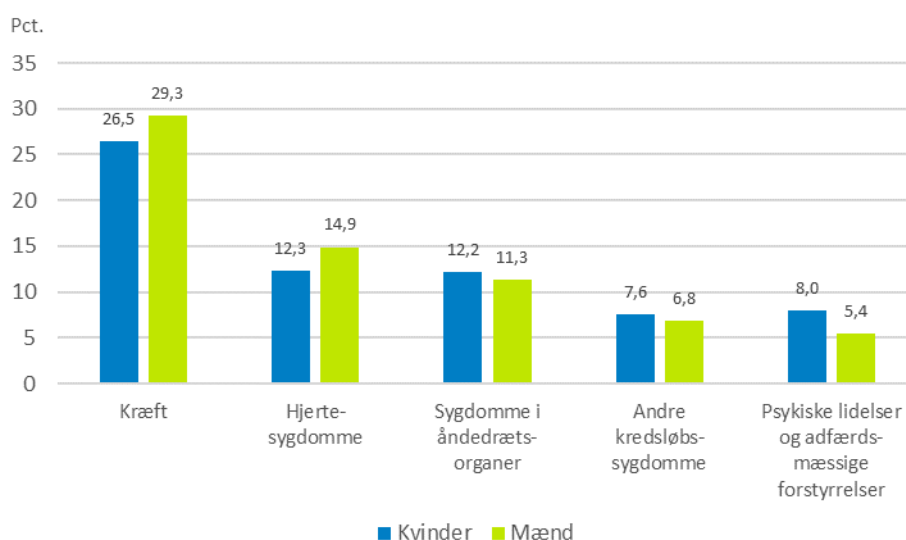
Dødsårsagsstatistikken er opdelt i to overordnede diagnosegrupperinger, henholdsvis A- og B-listen, hvor B-listen består af eventuelle undergrupper til diagnosegrupperne i A-listen. I opgørelserne skal der tages højde for, at antallet af specifikke dødsårsager, der indgår i grupperingerne i Dødsårsagsregisteret, varierer. En oversigt over grupperingerne kan ses under fanen '[Dødsårsagsgrupperinger](#)' på [esundhed.dk](#).

2.1 Hyppigste dødsårsager (A-gruppering)

På Dødsårsagsregisterets A-gruppering var de fem hyppigste dødsårsager i 2023 ens for mænd og kvinder. På trods af, at kræftdødeligheden har været aftagende siden 2019, jf. Tabel 1, var kræft fortsat den største dødsårsag i 2023. Andelen af dødsfald, der skyldtes kræft, var henholdsvis 26,5 pct. for kvinder og 29,3 pct. for mænd, jf. Figur 1.

Hjertesygdomme var den anden hyppigste dødsårsag i 2023, og var den tilgrundliggende årsag til 12,3 pct. af dødsfaldene blandt kvinder og 14,9 pct. blandt mænd. Sygdomme i åndedrætsorganerne var tilgrundliggende årsag til 12,2 pct. af dødsfaldene blandt kvinder og 11,3 pct. blandt mænd. Andre kredsløbssygdomme var årsag til 7,6 pct. af dødsfaldene blandt kvinder og 6,8 pct. blandt mænd, mens psykiske lidelser og adfærdsmæssige forstyrrelser var årsag til henholdsvis 8,0 pct. af dødsfaldene blandt kvinder og 5,4 pct. blandt mænd.

Figur 1 Dødsfald fordelt på de fem hyppigste dødsårsager (A-gruppering), fordelt på køn, 2023



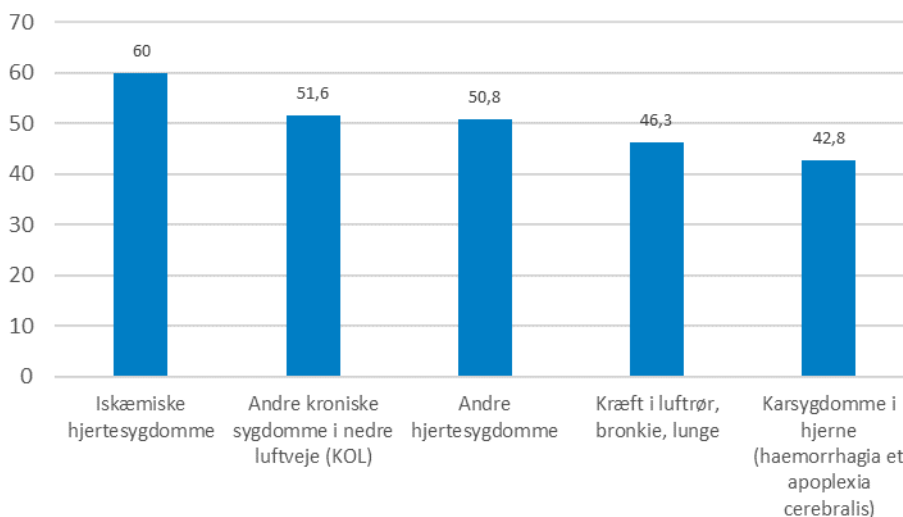
Kilde: Dødsårsagsregisteret pr. 30. juni 2024, Sundhedsdatastyrelsen

2.2 Hyppigste dødsårsager (B-gruppering)

I Dødsårsagsregisterets B-gruppering var de fem hyppigste dødsårsager for mænd og kvinder forskellige i 2023.

I 2023 var den hyppigste dødsårsag blandt mænd iskæmiske hjertesygdomme, med en samlet dødelighed på 60 dødsfald pr. 100.000 borgere, jf. Figur 2. Den næst hyppigste dødsårsag var andre kroniske sygdomme i nedre luftveje (KOL), efterfulgt af andre hjertesygdomme og derefter kræft i luftrør, bronkier eller lunger. Den femte hyppigste dødsårsag blandt mænd var karsygdomme i hjernen med 42,8 dødsfald pr. 100.000 borgere.

Figur 2 Dødsfald blandt mænd fordelt på de fem hyppigste dødsårsager (B-gruppering), 2023, aldersstandardiseret rate pr. 100.000 borgere

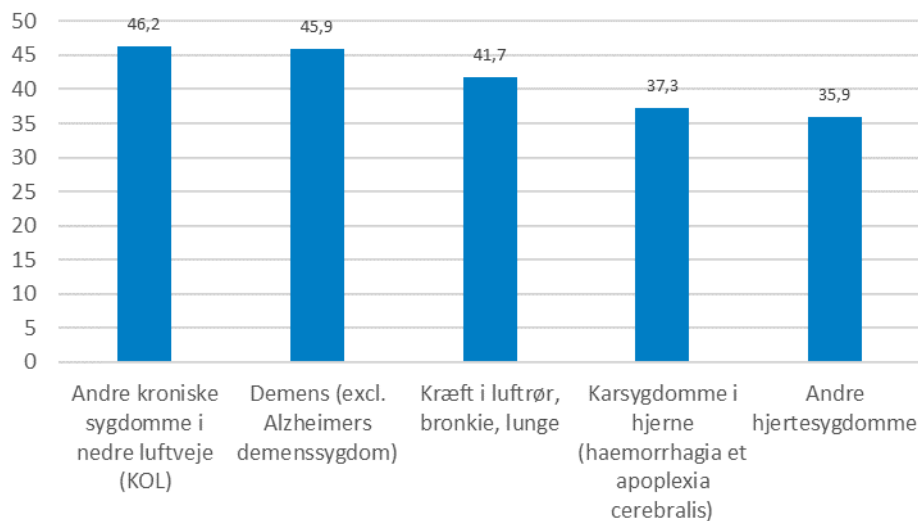


Kilde: Dødsårsagsregisteret pr. 30. juni 2024, Sundhedsdatastyrelsen

Note: Den køns- og aldersstandardiserede rate for dødsfald i et år er beregnet som antallet af dødsfald pr. 100.000 borgere under forudsætning af, at befolkningen er sammensat som standardbefolkningen med hensyn til både køn og alder. Standardbefolkningen er i denne opgørelse befolkningssammensætningen i år 2000.

Blandt kvinder var andre kroniske sygdomme i de nedre luftveje (KOL) den hyppigste dødsårsag, med 46,2 dødsfald pr. 100.000 kvinder, jf. Figur 3. Den næst hyppigste dødsårsag var demens (ekskl. Alzheimers demens) med 45,9 dødsfald pr. 100.000 kvinder, efterfulgt af kræft i luftrør, bronkier eller lunger og derefter karsygdomme i hjernen. Den femte hyppigste dødsårsag blandt kvinder var andre hjertesygdomme, med 35,9 dødsfald pr. 100.000 kvinder.

Figur 3 Dødsfald blandt kvinder fordelt på de fem hyppigste dødsårsager (B-gruppering), 2023, aldersstandardiseret rate pr. 100.000 borgere



Kilde: Dødsårsagsregisteret pr. 30. juni 2024, Sundhedsdatastyrelsen

Note: Den køns- og aldersstandardiserede rate for dødsfald i et år er beregnet som antallet af dødsfald pr. 100.000 borgere under forudsætning af, at befolkningen er sammensat som standardbefolkningen med hensyn til både køn og alder. Standardbefolkningen er i denne opgørelse befolkningssammensætningen i år 2000.

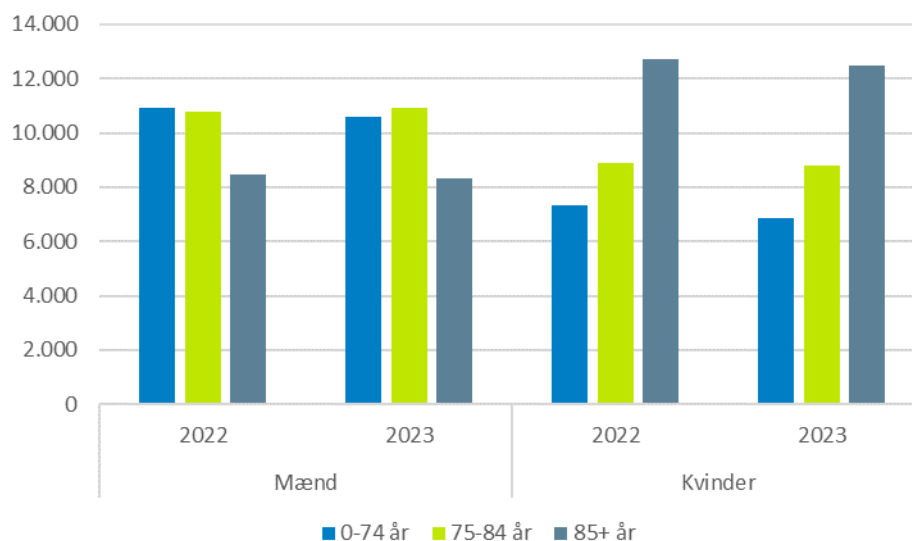
3. Dødsfald fordelt på alder

Det samlede antal dødsfald var lavere i 2023 (57.991) sammenlignet med 2022 (59.121).

Blandt mænd skete omkring 28 pct. af dødsfaldene i både 2022 og 2023 i aldersgruppen 85 år og derover, mens dødsfaldene i aldersgruppen 0-74 år udgjorde cirka 36 pct. i begge år. Aldersgruppen 75-84 år udgjorde 35,7 pct. af dødsfaldene i 2022 og udgjorde 36,7 pct. i 2023.

For kvinder skete størstedelen af dødsfaldene (44,4 pct.) i aldersgruppen 85 år og derover i 2023, en stigning fra 43,9 pct. i 2022. Andelen af dødsfald i aldersgruppen 0-74 år faldt til 24,3 pct. i 2023 fra 25,3 pct. i 2022. Dødsfald blandt kvinder i aldersgruppen 75-84 år udgjorde en lidt større andel i 2023 (31,4 pct.) sammenlignet med 2022 (30,8 pct.).

Figur 4 Antal dødsfald i alt, fordelt på køn og aldersgruppe, 2022-2023



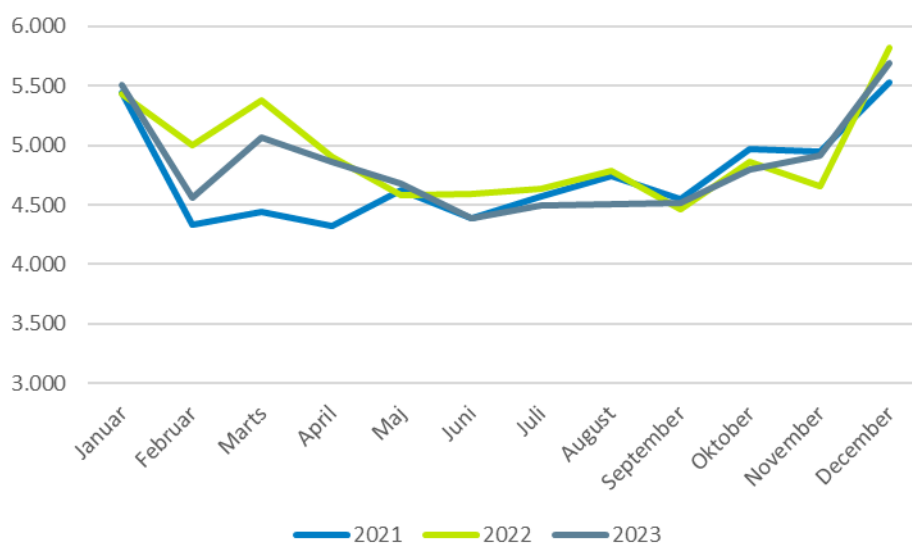
Kilde: Dødsårsagsregisteret pr. 30. juni 2024, Sundhedsdatastyrelsen

Note: Tallene for 2022 kan være påvirket af COVID-19.

4. Dødsfald fordelt på døds måned

Af Figur 5 fremgår dødsfald fordelt på de enkelte måneder i årene 2021-2023. I 2023 blev der registreret flest dødsfald i december (5.689) og færrest i juni (4.385). På tværs af årene er der en generel tendens, der viser, at der sker flere dødsfald omkring årsskiftet.

Figur 5 Dødsfald fordelt på måned, 2021-2023



Kilde: Dødsårsagsregisteret pr. 30. juni 2024, Sundhedsdatastyrelsen

Note: Tallene for 2021-2022 kan være påvirket af COVID-19.