

Sådan kommer du på det lukkede eSundhed

Nedenfor følger en gennemgang af hvordan du kommer på det lukkede eSundhed.

OBS: Login kræver følgende:

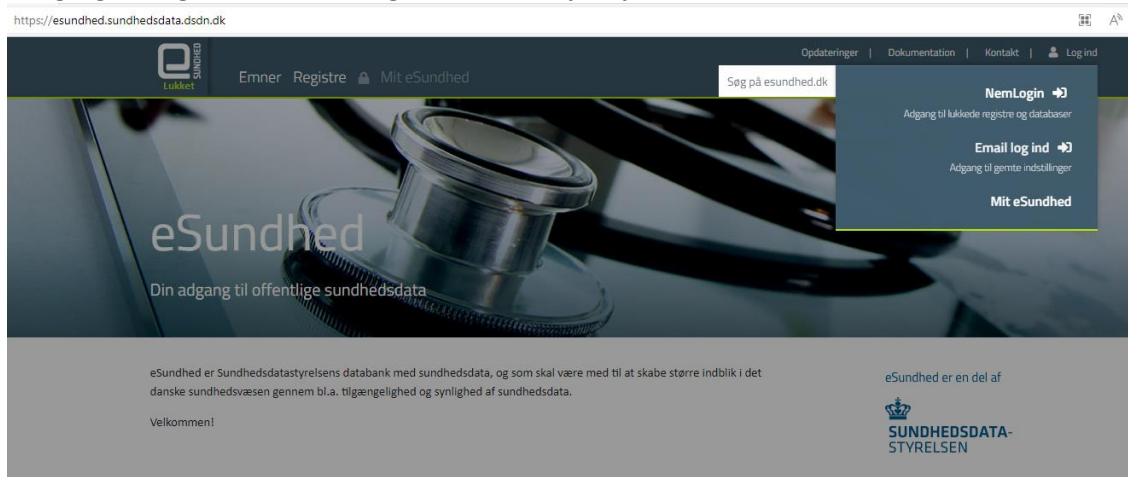
- 1) Medarbejdersignatur
- 2) Den rette SEB-rolle (se længere nede)

Login

Tilgå lukket eSundhed ved følgende link:

<https://esundhed.sundhedsdata.dsdn.dk/>

Vælg *log ind* og derefter NemLogin i øverste højre hjørne:



The screenshot shows the eSundhed website interface. At the top, there is a navigation bar with links for 'Opdateringer', 'Dokumentation', 'Kontakt', and 'Log ind'. Below this, there is a search bar and a 'Søg på esundhed.dk' button. The main content area features a large image of a stethoscope with the text 'eSundhed' and 'Din adgang til offentlige sundhedsdata'. On the right side, there is a dropdown menu with three options: 'NemLogin' (with an external link icon) and 'Email log ind' (with an external link icon), both leading to 'Adgang til lukkede registre og databaser', and 'Mit eSundhed' leading to 'Adgang til gemte indstillinger'. At the bottom, there is a footer with a welcome message and the Sundhedsdatastyrelsen logo.

Log ind med din digitale medarbejdersignatur:

NEMLOG-IN

NemID code cardNemID code fileMitID

NEM ID

Select certificate and login at NemLog-in

[- no signatures -]

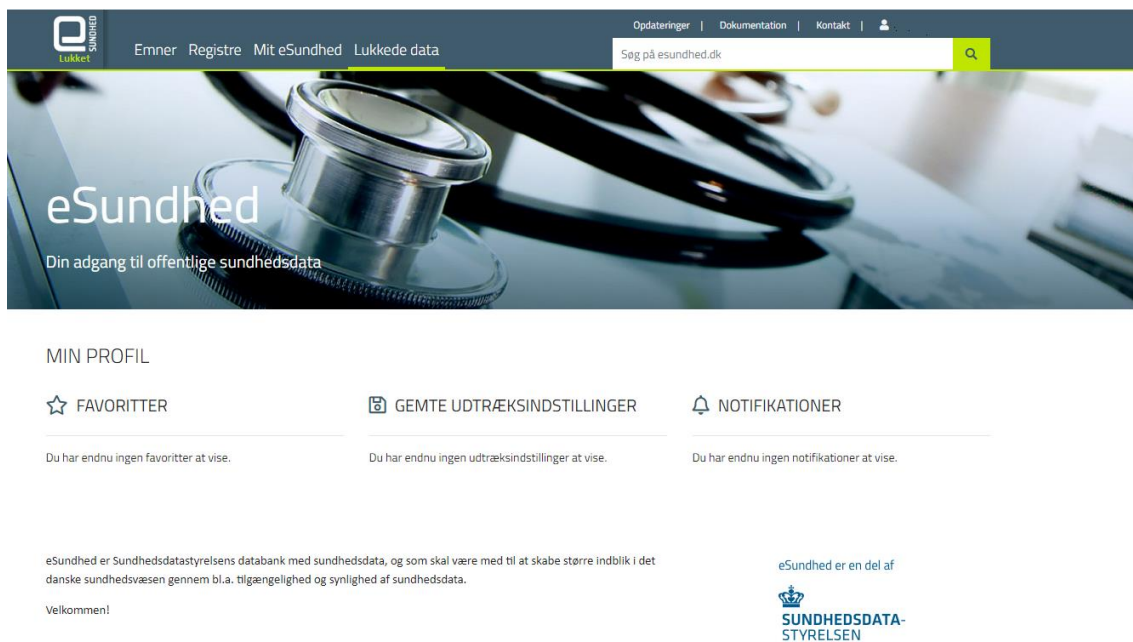
Operating status

Normal operation

The General Data P

The Danish Agency for personal information confirm your identity NemID or MitID, include keep a record of you

Når du er logget ind kan du vælge "Lukkede data" øverst på siden.




The screenshot shows the eSundhed website interface. At the top, there is a navigation bar with the logo and menu items: Emner, Registre, Mit eSundhed, and Lukkede data. A search bar is also present. Below the navigation bar is a large banner image featuring a stethoscope and the text "eSundhed Din adgang til offentlige sundhedsdata".

MIN PROFIL

- FAVORITTER**: Du har endnu ingen favoritter at vise.
- GEMTE UDTRÆKSINDSTILLINGER**: Du har endnu ingen udtræksindstillinger at vise.
- NOTIFIKATIONER**: Du har endnu ingen notifikationer at vise.

eSundhed er Sundhedsdatastyrelsens databank med sundhedsdata, og som skal være med til at skabe større indblik i det danske sundhedsvæsen gennem bl.a. tilgængelighed og synlighed af sundhedsdata.

Velkommen!

eSundhed er en del af 

Adgang til Sygehusmedicinregisteret på lukket eSundhed

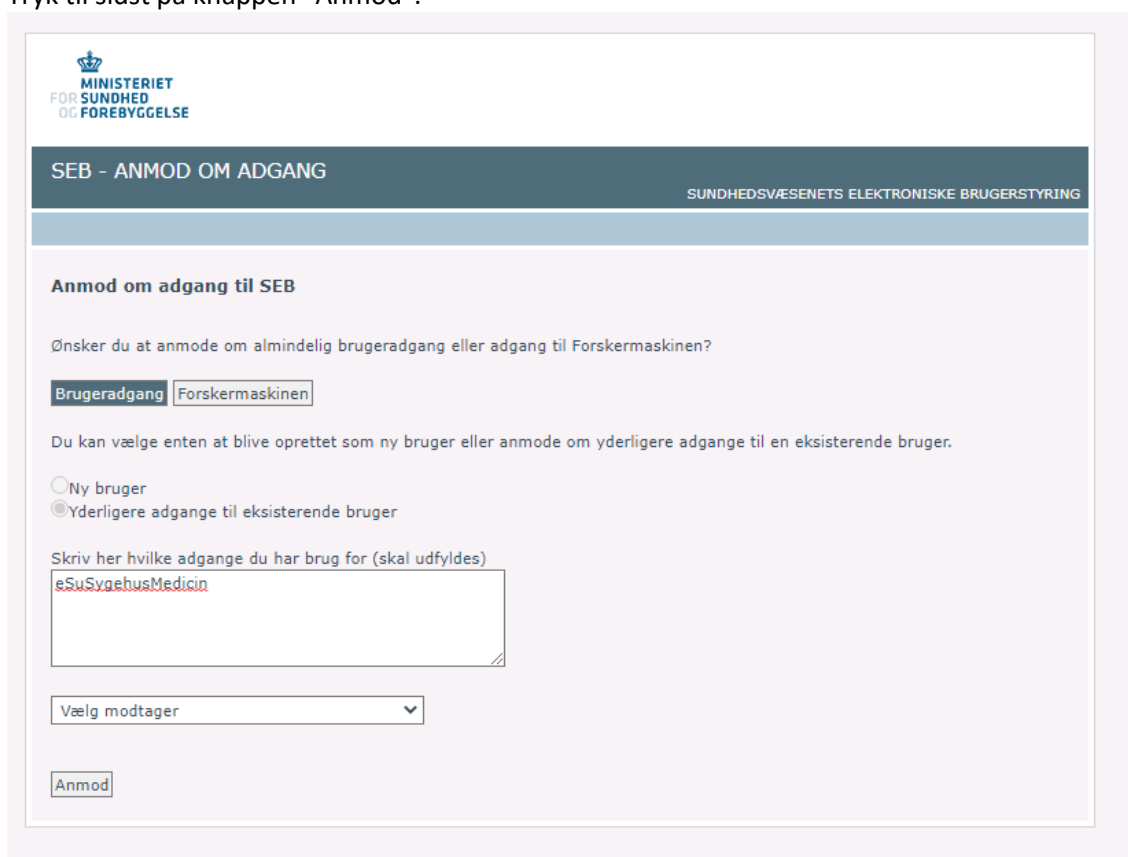
For at du kan finde Sygehusmedicinregisteret under "Lukkede data", skal du først anmode om den rette SEB-rolle.

Tilgå <https://sebanmod.dkseb.dk/>

Hvis du allerede har en SEB-rolle er "Yderligere adgange til eksisterende bruger" markeret, ellers er "Ny bruger" markeret.

Skriv 'eSuSygehusMedicin' i feltet og vælg en modtager i din organisation på listen under.

Tryk til sidst på knappen "Anmod".



The screenshot shows a web form titled "SEB - ANMOD OM ADGANG" under the logo of the "MINISTERIET FOR SUNDHED OG FOREBYGGELSE". The page is part of the "SUNDHEDSVÆSENETS ELEKTRONISKE BRUGERSTYRING".

Anmod om adgang til SEB

Ønsker du at anmode om almindelig brugeradgang eller adgang til Forskermaskinen?

Brugeradgang Forskermaskinen

Du kan vælge enten at blive oprettet som ny bruger eller anmode om yderligere adgange til en eksisterende bruger.

Ny bruger
 Yderligere adgange til eksisterende bruger

Skriv her hvilke adgange du har brug for (skal udfyldes)

Vælg modtager