

VEJLEDNING

13. FEBRUAR 2025

Vejledning

Medicinkort/Dosisdispenserings-
kort til institutioner

| | |
|------------------------------|---|
| Udgiver | Sundhedsdatastyrelsen, FMK-teamet |
| Ansvarlig institution | Sundhedsdatastyrelsen |
| Version | 1.6 |
| Versionsdato | 13. februar 2025 |
| Web-adresse | www.sundhedsdata.dk |
| Titel | Vejledning Medicinkort/Dosisdispenseringskort til institutioner |
| | Opdatering med links til Sundhedsdatastyrelsens nye hjemmeside |

1. Indhold

| | | |
|-------|---|---|
| 1.1 | Indledning | 4 |
| 1.2 | Log in..... | 5 |
| 1.3 | Find institution | 6 |
| 1.4 | Opret ordination på DD-kortet til institution (Læge)..... | 6 |
| 1.4.1 | Opret DD-kort på ny lægemiddelordination..... | 6 |
| 1.4.2 | Opret recept på eksisterende lægemiddelordination | 8 |
| 1.5 | Udleveringsapotekets muligheder | 9 |

2. Indledning

Medicinkort/DD kort til institutioner

Funktionaliteten er udviklet for at understøtte pakning af dosisdispenseret medicin, hvor modtageren ikke er en bestemt person. Det kan eksempelvis være fertilitetsklinikker, der får dosispakket en 'behandling', som udleveres til de patienter, der har brug for det. Et andet eksempel kunne være en smertepakke til postoperativ behandling efter dagkirurgi.

Det er lægen på klinikken/institutionen, der opretter et medicinkort til den specifikke behandling. Ordinationer og tilhørende DD recepter oprettes på medicinkortet på samme måde som hvis der er tale om en patient.

Læge og udleveringsapoteket skal aftale hvordan lægemidlerne på medicinkortet skal pakkes. Det er i den nuværende version ikke muligt at koble hvilke lægemidler der evt. skal pakkes sammen. Det er muligt for den enkelte ordination at angive administrationstidspunkt (morgen, middag, x dagligt, osv. eller specifikt klokkeslæt)

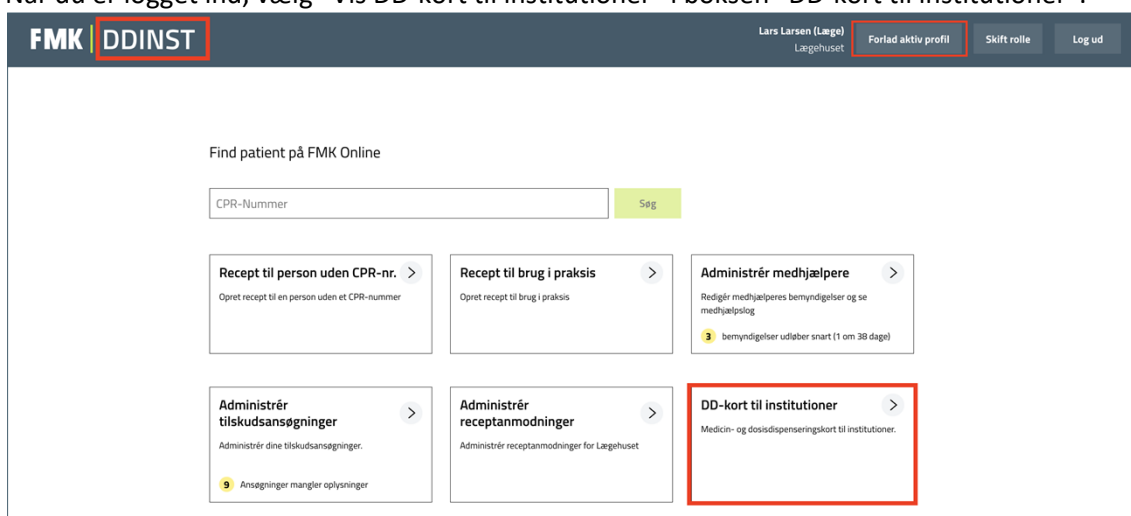
Bemærk, ordinationer med tilhørende effektueringer (udleveret medicin) skal oprettes på de enkelte patienters medicinkort, når en behandling iværksættes og medicinen udleveres.

2.1 Log in

Log på FMK-online.dk: <https://fmk-online.dk/fmk/>

Du skal logge ind på www.fmk-online.dk med din sundhedsfaglige digitale signatur/nøglefil.
For mere information om log-in på FMK-online se ”Vejledning FMK-online”, afsnittet Log-in på FMK-online på Sundhedsdatastyrelsen hjemmeside:
[FMK for sundhedsprofessionelle - Sundhedsdatastyrelsen](#)

Når du er logget ind, vælg ”Vis DD-kort til institutioner” i boksen ”DD-kort til institutioner”:



The screenshot shows the FMK DDINST interface. At the top, the user is logged in as 'Lars Larsen (Læge)' at 'Lægehuset'. The 'DDINST' logo is highlighted with a red box. The main content area is titled 'Find patient på FMK Online' and contains a search bar for 'CPR-Nummer' with a 'Søg' button. Below the search bar are six menu items, each with a right-pointing arrow: 'Recept til person uden CPR-nr.', 'Recept til brug i praksis', 'Administrér medhjælpere', 'Administrér tilskudsansøgninger', 'Administrér receptanmodninger', and 'DD-kort til institutioner'. The 'DD-kort til institutioner' menu item is highlighted with a red box. The 'Administrér medhjælpere' item has a notification icon and text: 'Redigér medhjælperes bemyndigelser og se medhjælpslog' and '3 bemyndigelser udløber snart (1 om 30 dage)'. The 'Administrér tilskudsansøgninger' item has a notification icon and text: '9 Ansøgninger mangler oplysninger'.

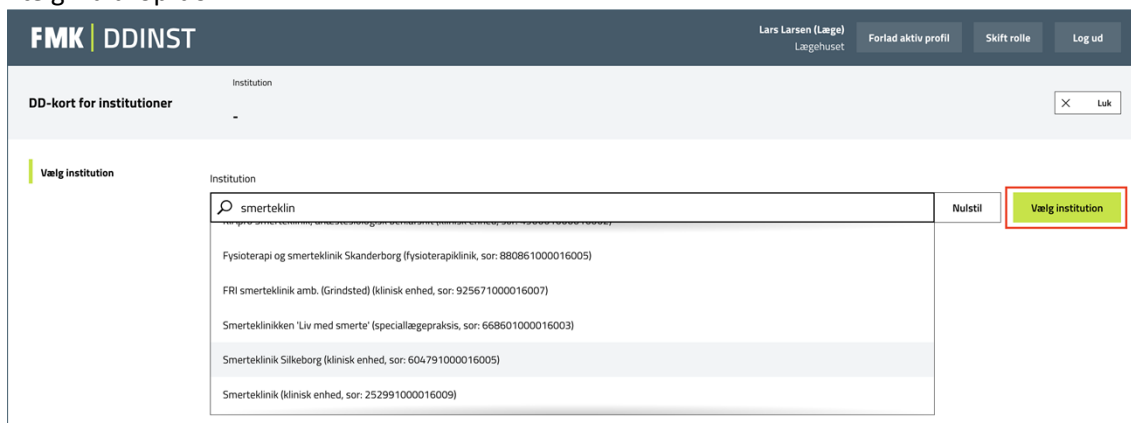
Vær OBS på om du har øverst til venstre ser den ”aktive” profil: DDINST.

Hvis ikke der står angivet DDINST vil boksen med DD-kort til institutioner ikke være tilgængelig.
Man kan forlade den profilen DDINST igen ved at trykke ”Forlad aktiv profil” øverts til højre.

2.2 Find institution

Frem søg ønskede institution ved at angive navn, dele af navn eller institutionens SOR-kode i feltet "Institution".

Vælg via drop-down:



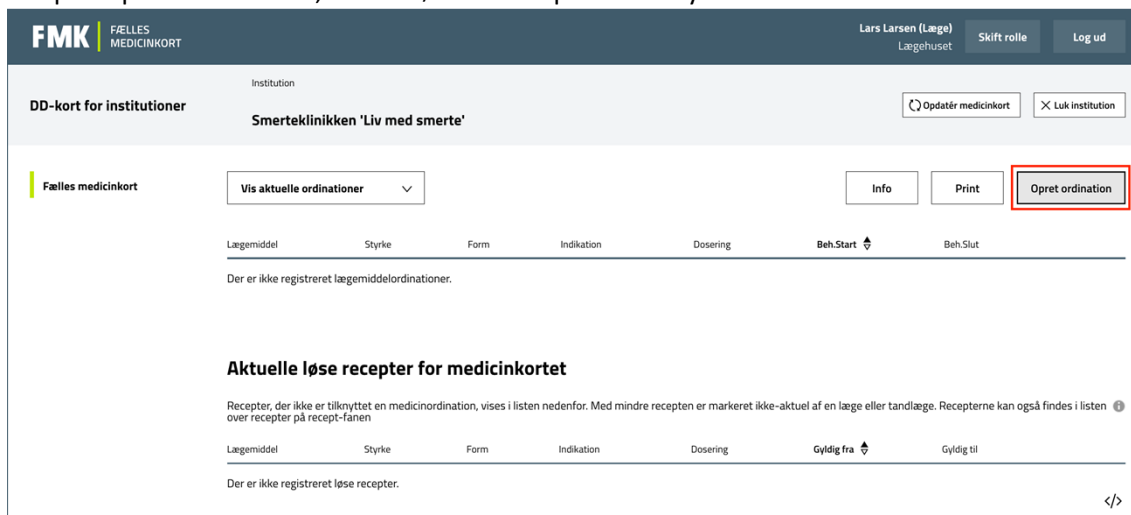
Tryk "Vælg institution"

2.3 Opret ordination på DD-kortet til institution (Læge).

Opret lægemiddelordination og tilhørende DD recepter. Denne proces er svarende til oprettelse af dosisdispensering til en specifik patient. Der oprettes et medicinkort pr. institution.

2.3.1 Opret DD-kort på ny lægemiddelordination

Klik på "Opret ordination", hvis du ønsker at oprette en ny ordination.



For mere information om opret ordination på FMK-online se "Vejledning FMK-online", afsnittet "Opret lægemiddelordination" på Sundhedsdatastyrelsen hjemmeside:

[FMK for sundhedsprofessionelle - Sundhedsdatastyrelsen](#)

Marker at ordinationen skal dosisdispenseres:

Ved trin 4 i ordinationsoprettelsen, markeres i "Jeg ønsker samtidig at oprette en recept" **(1)**.
Der sættes flueben i "Skal dosisdispenseres" **(2)** og pakningsstørrelse skal vælges **(3)**:

✕ Opret lægemiddelordination
Lægemiddel | Behandlingsperiode | Dosering | Recept

Trin 4 af 4: Recept

Jeg ønsker samtidig at oprette en recept **1**

Receptens gyldighed

Gyldig fra * Gyldig til *

Dosering

Doseringstekst *

23 ud af 70 tegn

Skal dosisdispenseres **2**

Kopi af doseringskort til læge

Pakning

- Generelt tilskud
- Klausureret tilskud til håndkøbsmedicin
- ⊗ Klausureret tilskud til receptpligtig medicin
- C Sygesikringstilskud gives til medicinsk cannabis

Pakning * Antal pakninger **3**

Vis substitutioner

Udleveringer Min. interval Enhed

Antal

Herudover skal "Apotek" og eventuelle leveringsoplysninger **(4)** udfyldes.

Apotek

Apotek * Valgfrit apotek **4**

Levering

Leveringsmetode

Kontakt navn

Postnummer Vej

Leveringsinformation

0 ud af 210 tegn

Opret lægemiddelordination

Ibuprofen | 07-11-2022 > ukendt slut | 1 tablet 4 gange daglig | 100 stk.

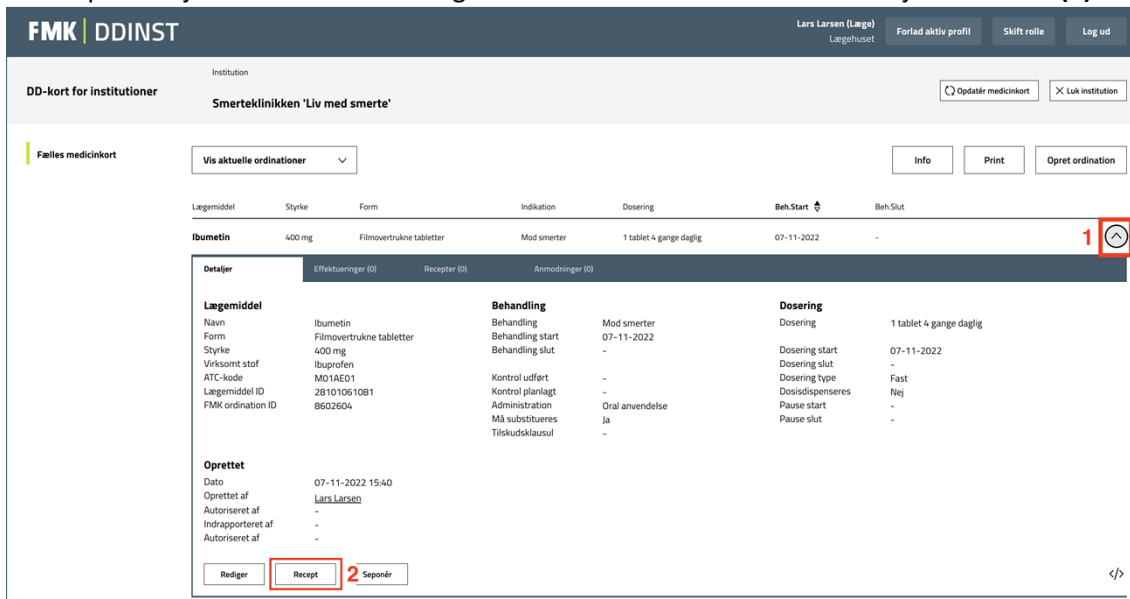
5

Tryk herefter på "Opret" **(5)**.

OBS: Feltet "Skal dosisdispenseres" er kun tilgængelig for lægemidler, der kan dosisdispenseres (tabletter og kapsler).

2.3.2 Opret recept på eksisterende lægemiddelordination

Gå ind på detaljer for den ønskede lægemiddelordination ved at folde detaljebilledet ud **(1)**.



The screenshot shows the FMK DDINST interface. At the top, it displays 'Lars Larsen (Læge) Lægehuset' and navigation buttons for 'Forlad aktiv profil', 'Skift rolle', and 'Log ud'. Below this, the institution is identified as 'Smerteklinikken 'Liv med smerte''. A search bar contains 'Vis aktuelle ordinationer'. There are buttons for 'Info', 'Print', and 'Opret ordination'. A table lists medication orders, with the first row for 'Ibuprofen' highlighted. A red box with the number '1' is placed over a magnifying glass icon in the top right corner of this row. Below the table, a 'Detaljer' (Details) section is expanded, showing a grid of information:

| Lægemiddel | Behandling | Dosering |
|--------------------------------|---------------------------------|-----------------------------------|
| Navn: Ibuprofen | Behandling: Mod smerter | Dosering: 1 tablet 4 gange daglig |
| Form: Filmovertrukne tabletter | Behandling start: 07-11-2022 | Dosering start: 07-11-2022 |
| Styrke: 400 mg | Behandling slut: - | Dosering slut: - |
| Virkestof: Ibuprofen | Kontrol udført: - | Dosering type: Fast |
| ATC-kode: M01AE01 | Kontrol planlagt: - | Dosisdispenseret: Nej |
| Lægemiddel ID: 28101061081 | Administration: Oral anvendelse | Pause start: - |
| FMK ordination ID: 8602604 | Må substitueres: Ja | Pause slut: - |
| | Tilskudsklausul: - | |

Below the details, the 'Oprettet' (Created) section shows: Dato: 07-11-2022 15:40, Oprettet af: Lars Larsen, Autoriseret af: -, Indrapporteret af: -, Autoriseret af: -. At the bottom, there are buttons for 'Rediger', 'Recept', and '2 Seponér'. A red box highlights the 'Recept' button.

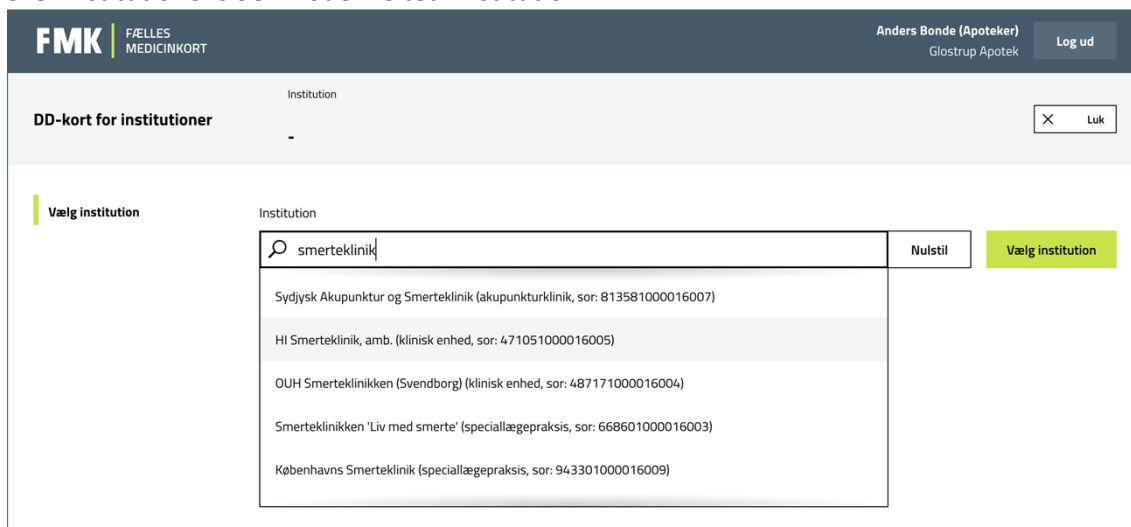
Klik på 'Recept' **(2)**. Følg herefter vejledning ovenfor: 2.3.1 Opret DD-kort på ny lægemiddelordination.

Medicinkortet kan vedligeholdes som personlige medicinkort, fx hvis lægemidler skal skiftes ud, seponeres eller der skal tilføjes nye.

Udleveringsapoteket opretter et DD-kort (dosisdispenseringskort) pr. behandling til institutionen. Det er i den nuværende version ikke muligt at koble hvilke lægemidler der evt. skal pakkes sammen. Dette skal aftales særskilt mellem lægen og udleveringsapoteket.

2.4 Udleveringsapotekets muligheder

FMK-online tilbyder visning af de ordinationer lægen har oprettet til dosisdispensering til institutioner. Apoteket kan fremsøge den ønskede institution ved at angive navn, dele af navn eller institutionens SOR-kode i feltet "Institution".

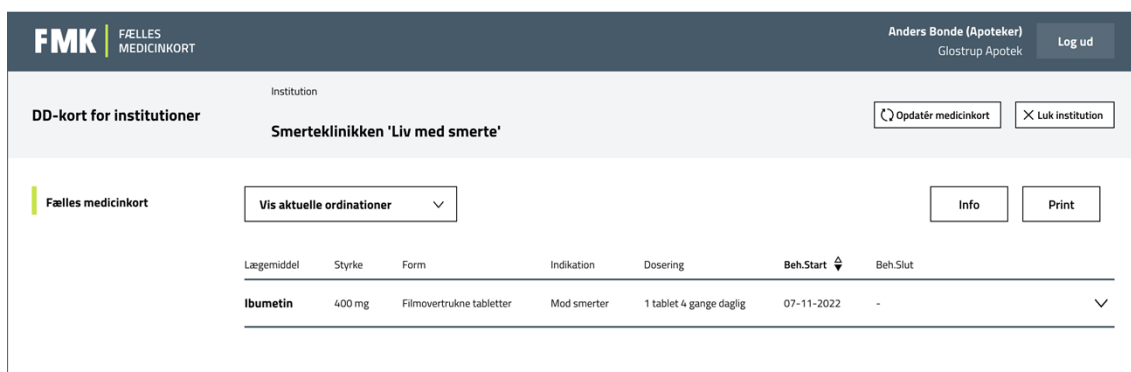


The screenshot shows the FMK FÆLLES MEDICINKORT interface. At the top right, it says "Anders Bonde (Apoteker) Glostrup Apotek" and "Log ud". Below the header, there is a search bar labeled "Institution" with a search icon and a "Luk" button. The search results are displayed in a list:

- Sydjysk Akupunktur og Smerteklinik (akupunkturklinik, sor: 813581000016007)
- HI Smerteklinik, amb. (klinisk enhed, sor: 471051000016005)
- OUI Smerteklinikken (Svendborg) (klinisk enhed, sor: 487171000016004)
- Smerteklinikken 'Liv med smerte' (speciallægepraksis, sor: 668601000016003)
- Københavns Smerteklinik (speciallægepraksis, sor: 943301000016009)

Buttons for "Nulstil" and "Vælg institution" are visible next to the search bar.

Tryk "Vælg institution"



The screenshot shows the FMK FÆLLES MEDICINKORT interface after selecting an institution. At the top right, it says "Anders Bonde (Apoteker) Glostrup Apotek" and "Log ud". Below the header, there is a search bar labeled "Institution" with a search icon and a "Luk institution" button. The search results are displayed in a list:

- Smerteklinikken 'Liv med smerte'

Buttons for "Opdatér medicinkort" and "Luk institution" are visible next to the search bar. Below the search bar, there is a dropdown menu labeled "Vis aktuelle ordinationer" and buttons for "Info" and "Print".

| Lægemiddel | Styrke | Form | Indikation | Dosering | Beh.Start | Beh.Slut |
|------------|--------|--------------------------|-------------|-------------------------|------------|----------|
| ibumetin | 400 mg | Filmovertrukne tabletter | Mod smerter | 1 tablet 4 gange daglig | 07-11-2022 | - |

Oprettelse af dosisdispenseringskortet og øvrige handlinger i forhold til dosisdispensering, sker som vanligt i apotekets fagsystem.