

RAPPORT

2022

Dødsårsagsregisteret 2021

Minirapport.



**SUNDHEDSDATA-
STYRELSEN**

Udgiver	Sundhedsdatastyrelsen
Copyright	Sundhedsdatastyrelsen
Version	1.0
Versionsdato	15. december 2022
Web-adresse	www.sundhedsdata.dk
Titel	Dødsårsagsregisteret 2021 Rapport kan frit refereres med tydelig kildeangivelse
Kilde	Dødsårsagsregisteret 2022

Indhold

1.	Dødsårsagsregisteret 2021	4
2.	De 5 hyppigste dødsårsager 2021	5
2.1	A gruppering	5
2.2	B gruppering.....	6
3.	Aldersfordeling, 2021	8
4.	Dødssted, 2017-2021	9

1. Dødsårsagsregisteret 2021

Formålet med denne minirapport er at gøre opmærksom på at 2021 tal for dødsårsagsregisteret er tilgængelige, samt at give læseren et indblik i, hvad man kan trække af tal fra vores eSundhed side, [Dødsårsagsregisteret \(esundhed.dk\)](https://esundhed.dk).

Der bliver i denne rapport både anvendt absolutte tal, samt køns- og aldersstandardiserede tal. De køns- og aldersstandardiserede tal kan hjælpe med at fortælle noget om udviklingen over tid, da befolkningssammensætningen er holdt konstant med år 2000 som basis år.

Da der på nuværende tidspunkt mangler 4,7 pct. dødsattester skal dette medtages som forbehold når 2021 tal sammenlignes med tidligere år. Dødsfald med manglende attest vil blive kategoriseret som værende "Dødsfald uden medicinske oplysninger". Generelt vil de manglende dødsattester være forsinket et par år, hvor niveauet så vil være identisk med tidligere.

Den samlede dødelighed er steget fra 2020 til 2021 (Tabel 1). I køns og aldersstandardiserede rater pr. 100.000 indbyggere er dødeligheden steget fra 745,2 dødsfald i 2020 til 759,7 dødsfald i 2021.

Tabel 1 Dødsfald samlet og for de fem hyppigste dødsårsager ud fra A-liste gruppering, køns og aldersstandardiserede rater pr. 100.000 indbyggere.

Dødsårsag	2017	2018	2019	2020	2021
Samlet	778,4	791	753,6	745,2	758,7
Kræft	224,8	219,2	220,3	212,4	206,7
Hjertesygdomme	118,2	114,2	105,8	101,5	100,8
Sygdomme i åndedrætsorganer	93,2	96,8	84,9	76,8	76,8
Andre kredsløbssygdomme	64,3	63,9	57,9	55,9	54,5
Psykiske lidelser og adfærdsmæssige forstyrrelser	55,6	57,8	52,7	50	50,5

Kilde: Dødsårsagsregisteret 2022, Sundhedsdatastyrelsen.

Note: Denne opgørelse bygger på dødsattester, der er udstedt på personer med et validt dansk CPR-nummer og fast bopæl i Danmark. Opgørelsen omfatter ikke personer, der er døde i udlandet, samt personer uden fast bopæl i Danmark. Personer med fast bopæl i Danmark defineres som personer med en gyldig adresse på dødstidspunktet. Personer med en administrativ kommune kode indgår ikke. Opgørelsen bygger på den tilgrundliggende dødsårsag.

Den alders- og kønsstandardiserede rate for dødsfald i et år, er beregnet som antallet af dødsfald pr. 100.000 indbyggere under forudsætning af, at befolkningen er sammensat som standardbefolkningen med hensyn til både alder og køn. Standardbefolkningen er i denne opgørelse befolkningssammensætningen i år 2000. Der er anvendt en ny metode til opgørelse af antal dødsfald, og tallene kan derfor afvige fra tidligere udgivelser. Se dokumentation på [eSundhed.dk](https://esundhed.dk).

2. De 5 hyppigste dødsårsager 2021

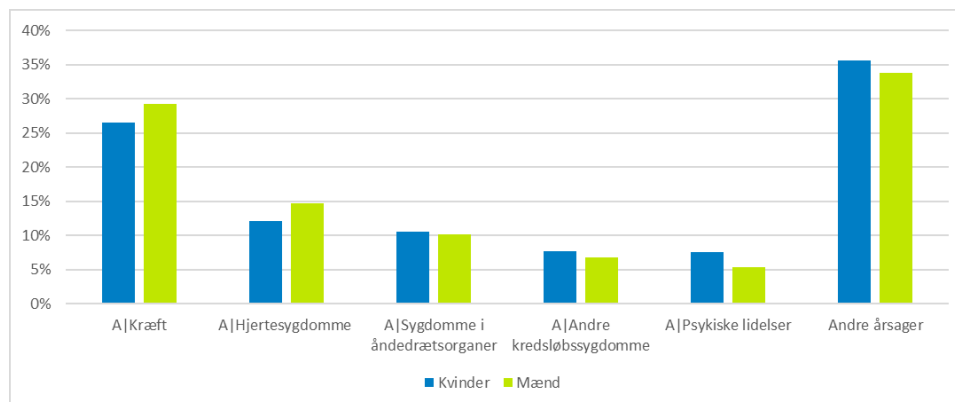
Dødsårsager i dødsårsagsregisteret er opdelt i 2 grupperinger, A og B grupperinger, hvor B grupperingen er en undergruppe af A grupperingen.

2.1 A gruppering

Fra Figur 1 og Tabel 1 ses det at den hyppigste dødsårsag på A grupperingsniveau er "Kræft". I 2021 var 207 dødsfald pr. 100.000 som følge af kræft. Ud af det samlede antal døde, svarede det til at 29 pct. af dødsfald i Danmark i 2021 var som følge af kræft. Figur 1 viser hvor stor en procentdel de 5 hyppigste udgjorde af det samlede antal dødsfald i 2021. Det ses at den næst hyppigste dødsårsag i 2021 var "Hjertesygdomme", efterfulgt af hhv. "Sygdomme i åndedrætsorganer", "Andre kredsløbssygdomme" og sidst "Psykiske lidelser og adfærdsmæssige sygdomme".

Når der sammenlignes på tværs af køn ses det at der ikke er forskel på de 5 hyppigste dødsårsager.

Figur 1 Andel pct. af dødsfald fordelt på A gruppering niveau, 2021.



Kilde: Dødsårsagsregisteret 2022, Sundhedsdatastyrelsen

Note: Denne opgørelse bygger på dødsattester, der er udstedt på personer med et validt dansk CPR-nummer og fast bopæl i Danmark. Opgørelsen omfatter ikke personer, der er døde i udlandet, samt personer uden fast bopæl i Danmark. Personer med fast bopæl i Danmark defineres som personer med en gyldig adresse på dødstidspunktet. Personer med en administrativ kommune kode indgår ikke. Opgørelsen bygger på den tilgrundliggende dødsårsag.

Gruppen "Andre årsager" er en samling af de resterende A grupperinger i Dødsårsagsregisteret.

2.2 B gruppering

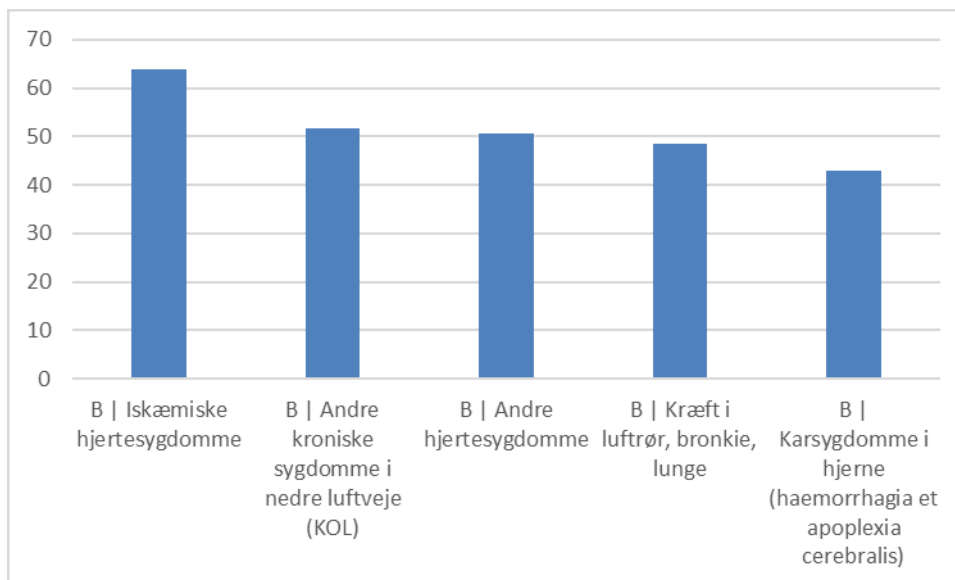
Hvis man i stedet kigger på B grupperingen, som er en undergruppering af A grupperingen, ses der en forskel når man sammenligner på tværs af køn. Det ses at den hyppigste årsag blandt mænd i 2021 er "Iskæmiske hjertesygdomme", denne årsag er dog ikke at finde blandt kvinder. Hos kvinderne ses det derimod at "Demens (excl. Alzheimers demenssygdom)" er den næst hyppigste årsag, hvilket er en dødsårsag der ikke er at finde blandt de 5 hyppigste årsager blandt mændene.

Der ses dog også ligheder mellem kønnene. Det ses af Figur 2 og Figur 3 at "Andre kroniske sygdomme i nedre luftveje (KOL)" for begge køn er i blandt de 5 hyppigste dødsårsager.

Forskellen i dette kan findes i at kvinder generelt lever længere end mænd og derved har større sandsynlighed for at dø af sygdommen "Demens (excl. Alzheimers demenssygdom)".

Hvis man sammenholder B grupperingen med A grupperingen ses det også at der ikke er nogle kræftårsager blandt de hyppigste. Derfor skal man også være opmærksom når man sammenligner på tværs af b-grupperinger. Der er eks. flere og mere specifikke undergrupperinger ved kræft end ved hjertesygdomme.

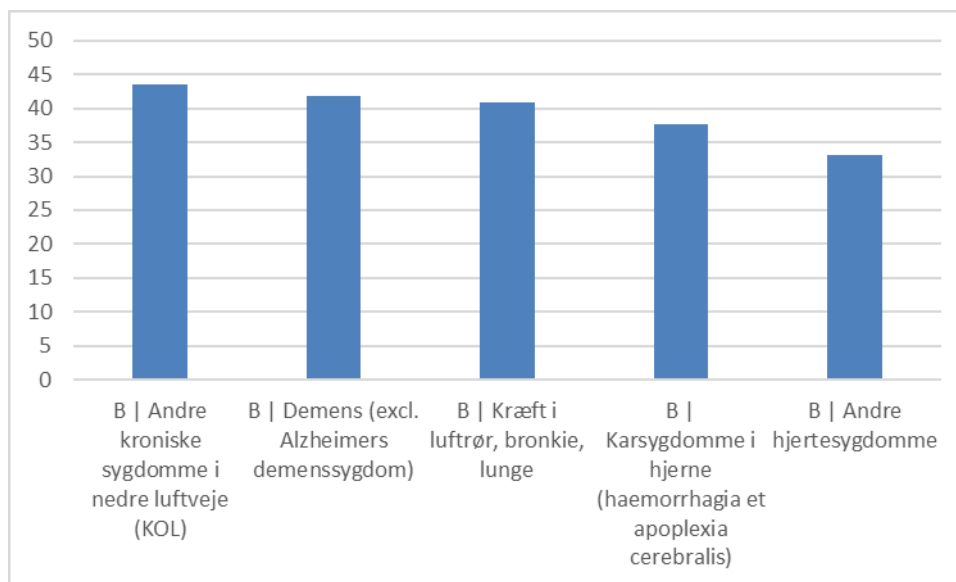
Figur 2 5 hyppigste dødsårsager B gruppering niveau for Mænd, 2021, Aldersstandardiserede rate pr. 100.000



Kilde: Dødsårsagsregisteret 2022, Sundhedsdatastyrelsen

Note: Denne opgørelse bygger på dødsattester, der er udstedt på personer med et validt dansk CPR-nummer og fast bopæl i Danmark. Opgørelsen omfatter ikke personer, der er døde i udlandet, samt personer uden fast bopæl i Danmark. Personer med fast bopæl i Danmark defineres som personer med en gyldig adresse på dødstidspunktet. Personer med en administrativ kommune kode indgår ikke. Opgørelsen bygger på den tilgrundliggende dødsårsag.

Figur 3 5 hyppigste dødsårsager B liste niveau for Kvinder, 2021, Aldersstandardiserede rate pr. 100.000



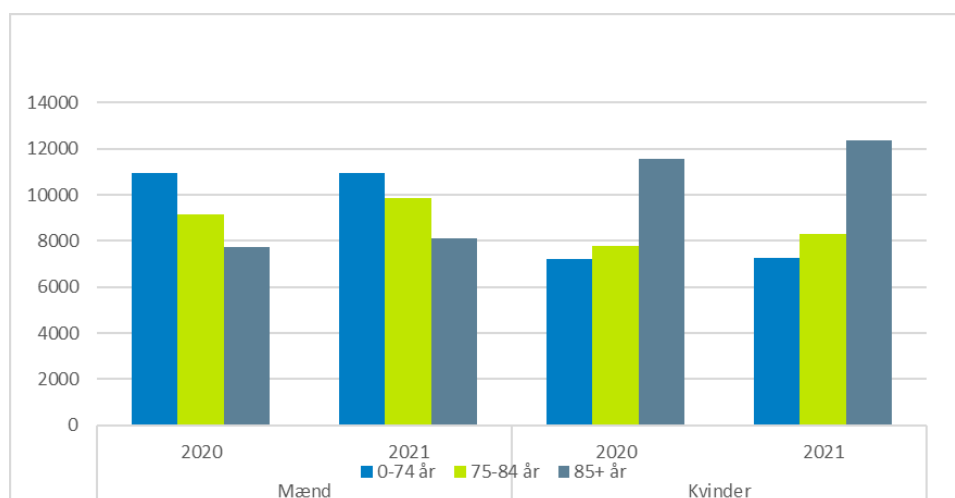
Kilde: Dødsårsagsregisteret 2022, Sundhedsdatastyrelsen

Note: Denne opgørelse bygger på dødsattester, der er udstedt på personer med et validt dansk CPR-nummer og fast bopæl i Danmark. Opgørelsen omfatter ikke personer, der er døde i udlandet, samt personer uden fast bopæl i Danmark. Personer med fast bopæl i Danmark defineres som personer med en gyldig adresse på dødstidspunktet. Personer med en administrativ kommune kode indgår ikke. Opgørelsen bygger på den tilgrundliggende dødsårsag.

3. Aldersfordeling, 2021

Det ses af Figur 4 at aldersgruppen 0-74 år udgør den største andel af dødsfald blandt mænd, mens det for kvinder er aldersgruppen 85+ der udgør den største andel af dødsfald. Gennemsnitsalderen er 78 år, hhv. 76 år for mænd og 80 år for kvinder i 2021.

Figur 4 Antal dødsfald i absolutte tal, fordelt på aldersgruppe og køn, 2020-2021



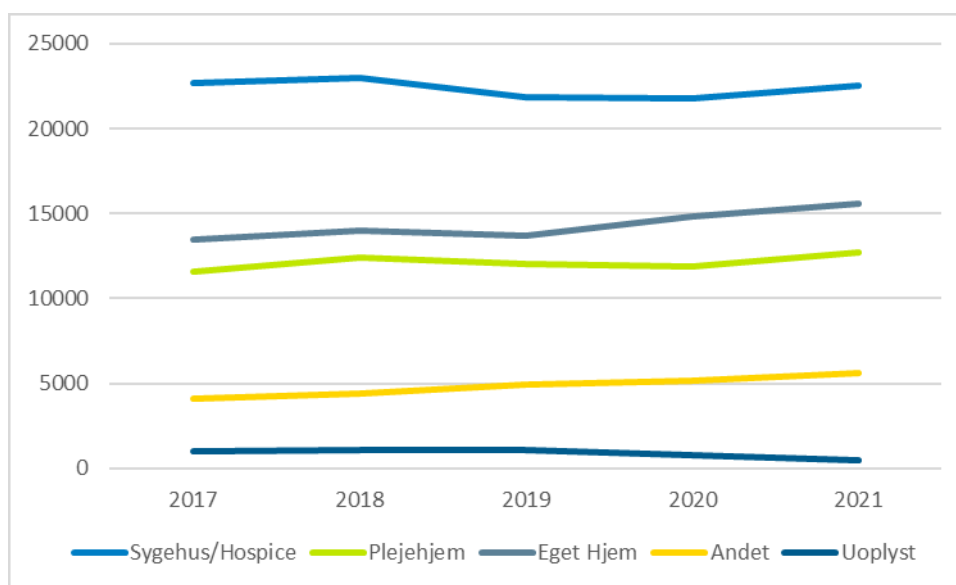
Kilde: Dødsårsagsregisteret 2022, Sundhedsdatastyrelsen

Note: Denne opgørelse bygger på dødsattester, der er udstedt på personer med et validt dansk CPR-nummer og fast bopæl i Danmark. Opgørelsen omfatter ikke personer, der er døde i udlandet, samt personer uden fast bopæl i Danmark. Personer med fast bopæl i Danmark defineres som personer med en gyldig adresse på dødstidspunktet. Personer med en administrativ kommune kode indgår ikke. Opgørelsen bygger på den til grundliggende dødsårsag.

4. Dødssted, 2017-2021

I dødsårsagsregisteret er det endvidere muligt at opgøre, hvor personen er død. Dette er opgjort ud fra det sted som lægen har anført på dødsattesten. Af Figur 5 ses det at det hyppigste dødssted er "Sygehus/Hospice". Det ses yderligere at der siden 2017 er sket en stigning i antallet der dør i "Eget hjem".

Figur 5 Antal dødsfald i absolutte tal fordelt på dødssted, 2017-2021



Kilde: Dødsårsagsregisteret 2022, Sundhedsdatastyrelsen

Note: Denne opgørelse bygger på dødsattester, der er udstedt på personer med et validt dansk CPR-nummer og fast bopæl i Danmark. Opgørelsen omfatter ikke personer, der er døde i udlandet, samt personer uden fast bopæl i Danmark. Personer med fast bopæl i Danmark defineres som personer med en gyldig adresse på dødstidspunktet. Personer med en administrativ kommune kode indgår ikke. Opgørelsen bygger på den tilgrundliggende dødsårsag.