

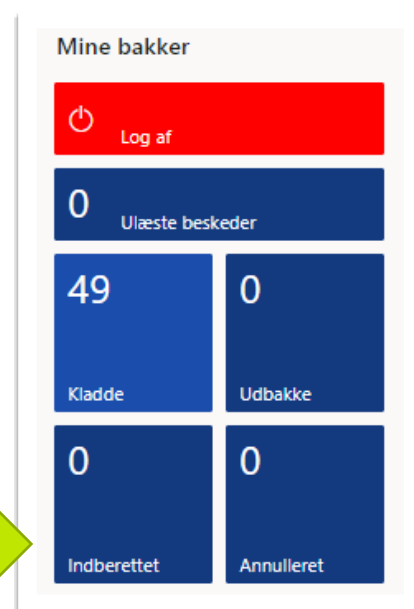
Vejledning: ANNULLERE dødsattest

Det er meget vigtigt, at dødsattesten annulleres hurtigst muligt efter indberetning, hvis der er tale om forkert indberettet cpr nummer.

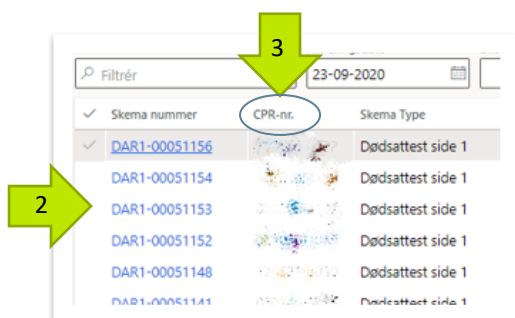
1. Åbn SEI ([klik her](#))
2. Åbn bakken 'Indberettet' (Figur 1 - 1)
3. Find skema på listen (Figur 2 – 2). Hvis cpr-nummer ikke fremgår, kan man søge efter det ved at klikke på 'CPR-nr' (Figur 2 – 3) (kolonnen ved siden af 'Skemanummer').
4. Åbn skema ved at klikke på skemanummer (Figur 2 – 2) (Skema starter med DAR1- (for side 1) eller DAR2-(for side 2).
5. Når skemaet er åbnet, klik på 'Annuller' (Figur 3 – 4)
6. En dialogboks åbnes. Klik 'Ja' i dialogboksen. (Figur 4 – 5)

Vigtigt. Kontakt Dødsårsagsregisteret hurtigst muligt med oplysninger om navn og cpr-nummer på den person, som fejlagtigt er blevet indberettet i SEI med en dødsattest.

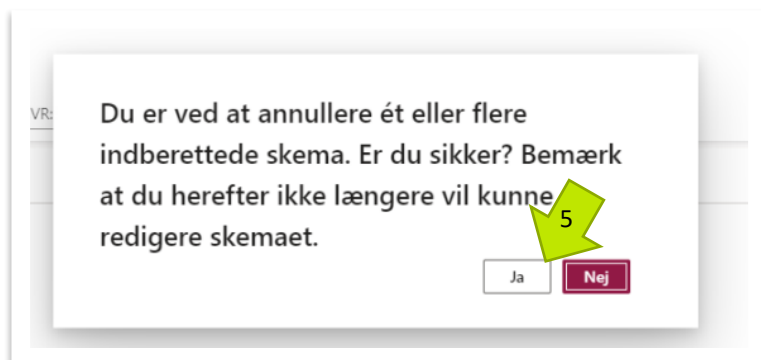
Figur 1.



Figur 2.



Figur 3.



Figur 4.