

# Vejledning til Livs- /Behandlingstestamente- registeret i FMK-online



Udgiver Sundhedsdatastyrelsen, NSP-teamet  
Ansvarlig institution Sundhedsdatastyrelsen  
Version 2.0  
Versionsdato 02. april 2024  
Web-adresse [Link til Sundhedsdatastyrelsens hjemmeside](#)  
Titel Vejledning til Livs/Behandlingstestamenteregisteret  
Opdateret jf. Tandlægers adgang til Behandlingstestamentet



## 1. Indledning

FMK-online er en national webløsning til Fællesmedicinkort, hvor der er adgang for sundhedsfaglige personer og borgere.

FMK-online indeholder følgende:

- Livstestamente
- Behandlingstestamente fra 1. januar 2019
- Medicinoplysninger
- Vaccinationsoplysninger
- Tilskudsansøgninger
- Oversigt over bestillinger fra hjemmeplejen
- Bemyndigelsesregisteret

Behandlingstestamentet åbner for tilmeldinger 1. januar 2019 og overtager for Livstestamentet. Det nye testamente giver borgeren mere selvbestemmelse i livets sidste fase.

## 2. Adgang til FMK-online

Adgang til FMK Online forudsætter brug af en MitID medarbejdersignatur med tilknyttet cpr-nummer.

MitID medarbejdersignatur kan bestilles på <https://www.nets-danid.dk/>.

Der er også adgang for læger med brug af privat MitID.

Det er desuden muligt at få adgang til Organdonorregistret via [fmk-online.dk](https://fmk-online.dk).

### 3. Forudsætninger for opslag

**Læger og sygeplejersker** er berettiget til at indhente oplysninger i Livs-/Behandlingstestamenteregistret såfremt nedenstående forhold er gældende.

**Tandlæger** er udelukkende berettiget til at indhente oplysninger i Livs-/Behandlingstestamenteregistret vedrørende punktet om anvendelse af tvang ved somatisk behandling.

- Patienten ligger for døden (dvs. er uafvendeligt døende)
- Patienten ligger hjælpeløs på grund af sygdom, ulykke med videre, og der er ikke er tegn på bedring.
- Behandlingen kan føre til overlevelse, men de fysiske konsekvenser af sygdommen eller behandlingen vurderes at være meget alvorlige og lidelsesfulde
- Man overvejer at iværksætte behandling ved anvendelse af tvang efter lov om anvendelse af tvang ved somatisk behandling af varigt inhabile

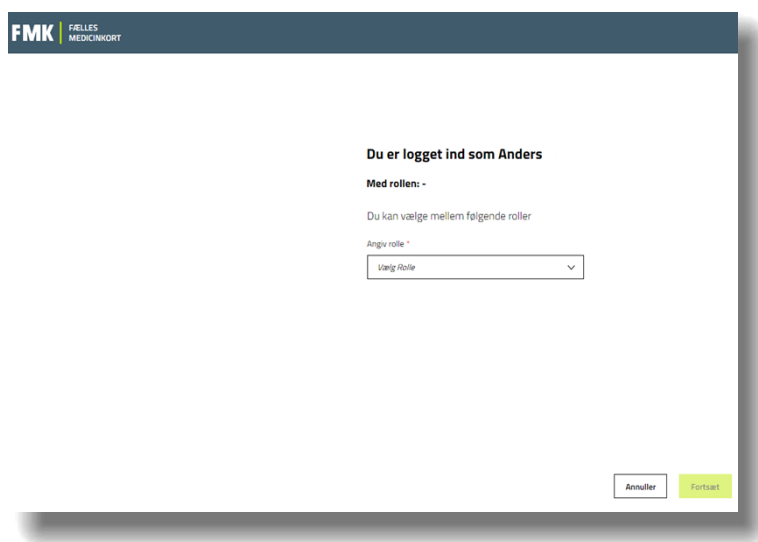
Uberettiget indhentning, videregivelse og/eller udnyttelse af oplysninger er strafbart i henhold til sundhedsloven.

Alle opslag i Livs-/Behandlingstestamenteregistret via FMK Online logges i borgerens "Min Log".

## 4. Vejledning til Livs- /Behandlingstestamentet

### Log ind på FMK-online

1. Skriv fmk-online.dk i din webbrowser.
2. Log ind med MitID medarbejdersignatur
3. Vælg rolle fra listen
4. Tryk "Enter" eller klik på "Fortsæt".



The screenshot shows the FMK login interface. At the top left, there is a logo for 'FMK FÆLLES MEDICINKORT'. The main content area displays the text 'Du er logget ind som Anders' and 'Med rollen: -'. Below this, it says 'Du kan vælge mellem følgende roller'. There is a dropdown menu labeled 'Angiv rolle \*' with the text 'Vælg Rolle' and a downward arrow. At the bottom right, there are two buttons: 'Annuller' and 'Fortsæt'.

### Frem søg patient

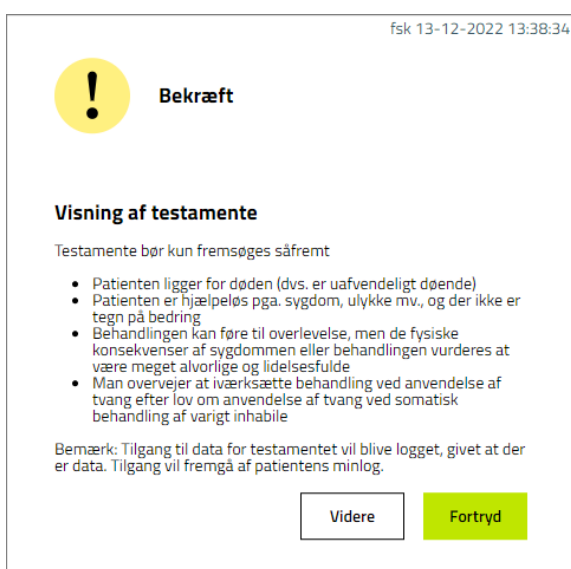
1. Indtast CPR-Nummer.
2. Klik på "Søg" eller tast "Enter"

Find patient på FMK Online

### 3. Klik på fanebladet "Livs/Behandlingstestamente"



Herefter fremkommer nedenstående boks – klik på "Videre" eller "Fortryd".



4. Se information fra registeret  
Nedenstående vindue viser et eksempel på, at patienten har registreret sine ønsker.

## Livstestamente

Patienten ønsker ikke livsforlængende behandling

Patienten er i en situation, hvor patienten er uafvendeligt døende

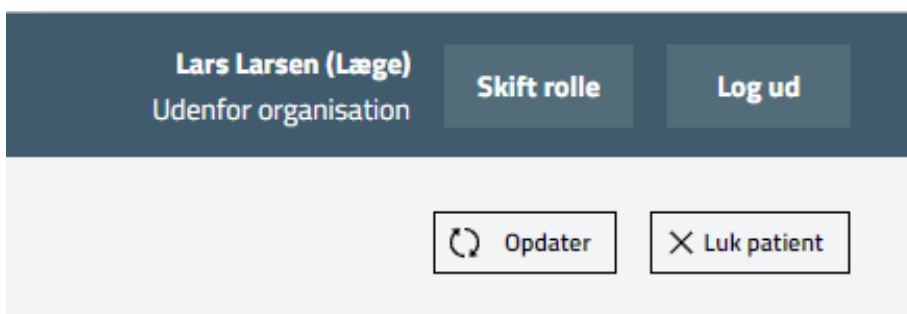
Patienten ønsker ikke livsforlængende behandling i tilfælde af, at sygdom, fremskreden alderdomssvækkelse, ulykke, hjertestop el.lign. har medført en så svær invaliditet, at patienten

Nedenstående eksempel viser at patienten ikke har registreret sine ønsker til et livs- eller behandlingstestamente.

## Ingen registrering

**Jakob NADM brugertest Bonde** har hverken et livs- eller behandlingstestamente

5. Skift rolle, luk patient eller log ud af FMK Online ved at klikke på "Log ud".



The image shows a user interface for a healthcare system. At the top, the user's name and role are displayed: "Lars Larsen (Læge)" and "Udenfor organisation". Below this, there are two buttons: "Skift rolle" and "Log ud". In the bottom section, there are two more buttons: "Opdater" (with a refresh icon) and "Luk patient" (with a close icon).



## 5. Nedbrud i FMK Online

Hvis FMK Online ikke er tilgængelig, afventes at systemet er tilgængeligt og derefter laves opslag på patienten.

Hvis man har spørgsmål til fmk-online, kan man kontakte Sundhedsdatastyrelsens servicedesk.

Kontakt hotline for fmk-online:

E: [servicedesk@sundhedsdata.dk](mailto:servicedesk@sundhedsdata.dk)

T: 3268 3900 (hverdage 9-15)