

Vejledning til Organdonorregisteret via FMK-online

Rapport undertitel



Udgiver Sundhedsdatatstyrelsen, NSP-teamet
Ansvarlig institution Sundhedsdatastyrelsen
Version 1.1
Versionsdato 02. april 2024
Web-adresse [Link til Sundhedsdatastyrelsens hjemmeside](#)
Titel Vejledning til Organdonorregisteret
Opdateret jf. ændring af NemID til MitID



1. Indledning

FMK-online er en national webløsning, hvor der er adgang for sundhedsfaglige personer og borgere.

Når du logger ind som læge eller sygeplejerske, indeholder FMK-online følgende:

- Livstestamente
- Behandlingstestamente fra 1. januar 2019
- Medicinoplysninger
- Vaccinationsoplysninger
- Tilskudsansøgninger
- Oversigt over bestillinger fra hjemmeplejen
- Bemyndigelsesregisteret

Når du logger ind som "Transplantationskoordinator", vil du kun se fanebladet

- Organdonorregister

2. Adgang til FMK-online

Man kan få adgang til Organdonorregisteret via fmk-online.dk

MitID medarbejdersignatur

Adgang til FMK-online forudsætter brug af en MitID medarbejdersignatur med tilknyttet cpr-nummer.

MitID medarbejdersignatur kan bestilles på <https://www.nets-danid.dk/>.

Der er også adgang for læger med brug af privat MitID.

3. Forudsætning for opslag i Organdonorregisteret

Transplantationskoordinatorer er berettiget til at indhente oplysninger i organdonorregisteret når:

- Oplysningerne er nødvendige af hensyn til behandlingen

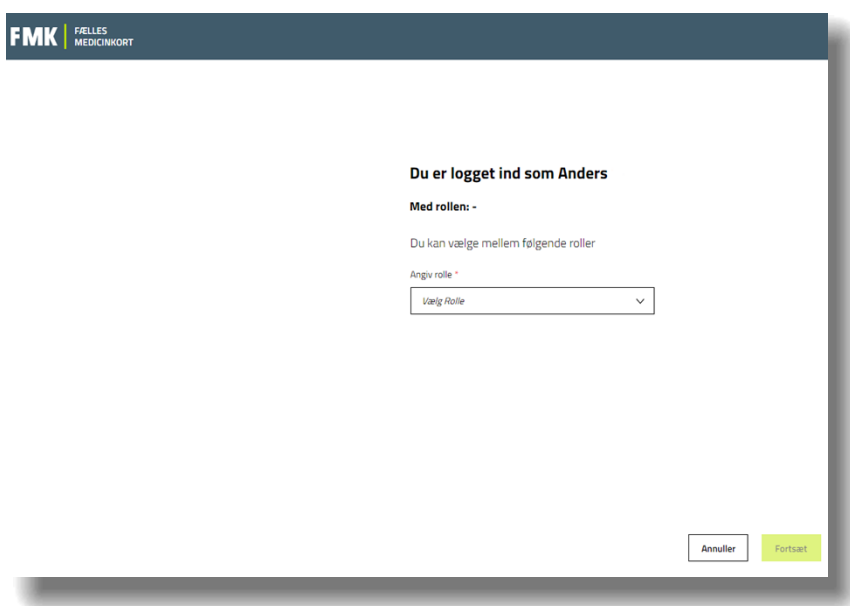
Uberettiget indhentning, videregivelse og/eller udnyttelse af oplysninger er strafbart i henhold til sundhedsloven.

Alle opslag i Organdonorregisteret via s logges i borgerens "Min Log".

4. Vejledning til Organdonorregisteret

Log ind på FMK-online

1. Skriv fmk-online.dk i din webbrowser.
2. Log ind med MitID medarbejdersignatur
3. Vælg rollen: Transplantationskoordinator fra listen
4. Tryk "Enter" eller klik på "Fortsæt".



The screenshot shows the FMK login interface. At the top left is the logo 'FMK FÆLLES MEDICINKORT'. The main content area displays the message 'Du er logget ind som Anders' and 'Med rollen: -'. Below this, it says 'Du kan vælge mellem følgende roller' and 'Angiv rolle *'. There is a dropdown menu labeled 'Vælg Rolle' with a downward arrow. At the bottom right, there are two buttons: 'Annuller' and 'Fortsæt'.

Fremsøg patient

1. Indtast cpr. Nr.
2. Klik på "Søg" eller tast "Enter"

Find patient på FMK Online



The screenshot shows a search form for finding a patient. It features a text input field with the placeholder text 'CPR-Nummer' and a green button labeled 'Søg' to the right.

1. Klik på fanebladet ”Organdonorregister”



2. Se information fra registeret

Nedenstående skærbillede viser et eksempel på at patienten har registreret sine ønsker.

Organdonation

FULD TILLAEELSE

Ja, patienten vil **donere alle sine organer** efter sin død

til transplantation og forskning i forbindelse med donationen, som har til hensigt at forbedre transplantationsresultater

udelukkende til transplantation

Forudsætter accept fra patientens pårørende

BEGRÆNSET TILLAEELSE

Ja, patienten vil **donere de organer, der er sat kryds ud for**, efter sin død

til transplantation og forskning i forbindelse med donationen, som har til hensigt at forbedre transplantationsresultater

udelukkende til transplantation

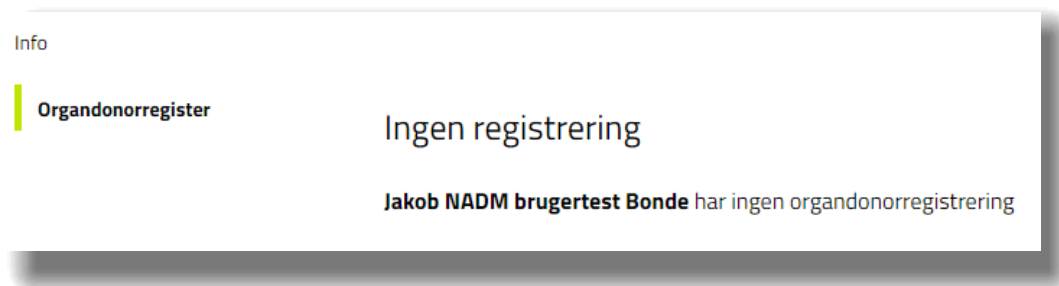
VED IKKE

Patienten **overlader det i stedet til sine nærmeste pårørende** at tage stilling til, om patientens organer må anvendes til transplantation og forskning efter sin død

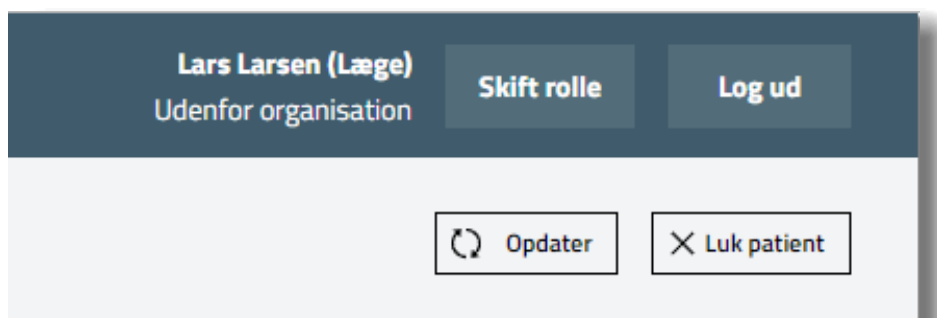
FORBUD

Patienten **modsetter sig, at patientens organer anvendes** til transplantation efter sin død

Nedenstående skærbillede viser et eksempel på at patienten ikke har registreret sine ønsker.



3. Skift rolle, luk patient eller log ud af FMK-online ved at klikke på "Log ud".



5. Nedbrud i FMK-online

Hvis FMK-online ikke er tilgængelig, afventes at systemet er tilgængeligt og derefter laves opslag på patienten.

Hvis der er længerevarende varslet lukkevindue vil transplantationskoordinatorer modtage en mail med oplysninger om alternativ adgang til registeret.

Hvis man har spørgsmål til FMK-online, kan man kontakte Sundhedsdatastyrelsens servicedesk.

Kontakt hotline for FMK-online:

E: servicedesk@sundhedsdata.dk

T: 3268 3900 (hverdage 9-15)