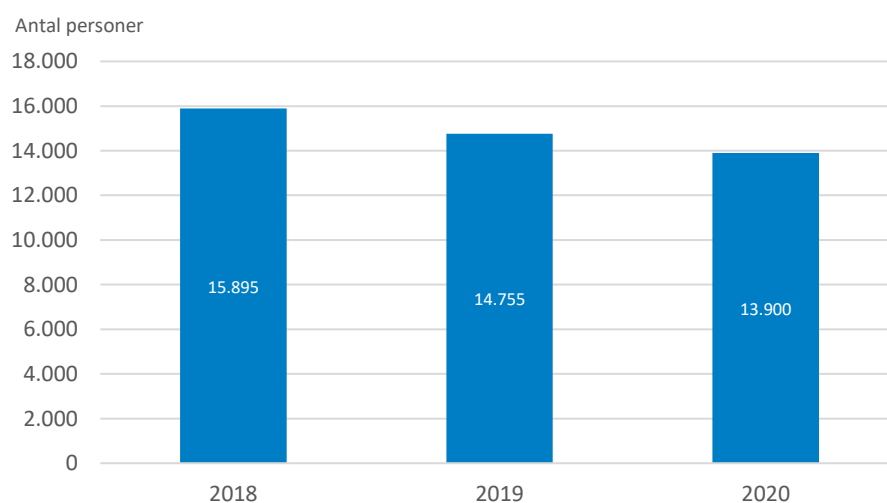


## Antal personer med akut alkoholforgiftning er faldet fra 2018 til 2020

Fra 2018 til 2020 er der sket et fald i antallet af personer, som har haft kontakt til hospital med akut alkoholforgiftning.

I 2018 har knap 16.000 personer kontakt, mens det var omkring 15.000 personer i 2019 og knap 14.000 personer i 2020, jf. figur 1. Det procentvise fald i antal personer med kontakt mellem 2018 og 2019 var 7 pct., mens faldet mellem 2019 og 2020 var knap 6 pct.

Figur 1 Antal personer med kontakt til hospital med akut alkoholforgiftning, opdelt på år

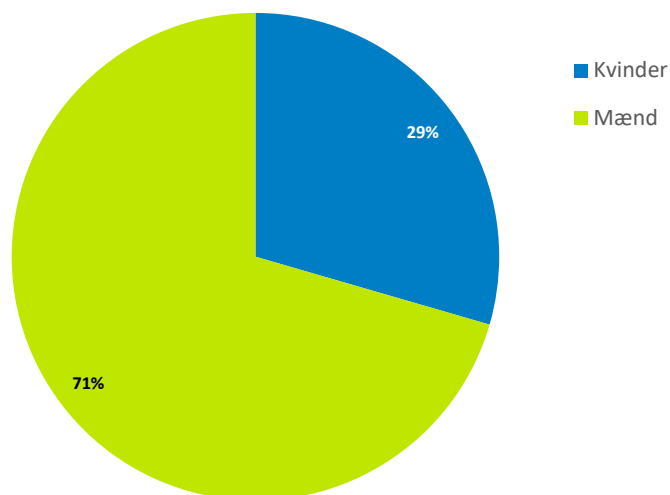


Kilde: Landspatientregisteret (pr. oktober 2021) og CPR-registeret, Sundhedsdatastyrelsen.

Note: Antal personer med kontakt til hospital med akut alkoholforgiftning er defineret som borgere med diagnosen DF10\* i året. I 2019 er der databrud i Landspatientregisteret pga. overgang til en ny version af Landspatientregisteret (LPR3) primo 2019. Det betyder, at følgende sammenligninger skal foretages med ekstra varsomhed: sammenligninger af tal for 2019 og frem med tal for 2018 og før, sammenligninger af tal for 2019 med tal for 2020 og frem.

Der er primært mænd, der står for de akutte alkoholforgiftningskontakter i 2020. Mændene udgør 71 pct. af personer med akut alkoholforgiftning i 2020, mens kvinderne udgør 29 pct., jf. figur 2. I 2018 og 2019 ser fordelingen mellem mænd og kvinder ud på samme måde.

Figur 2 Antal personer med kontakt til hospital med akut alkoholforgiftning i 2020, opdelt på køn

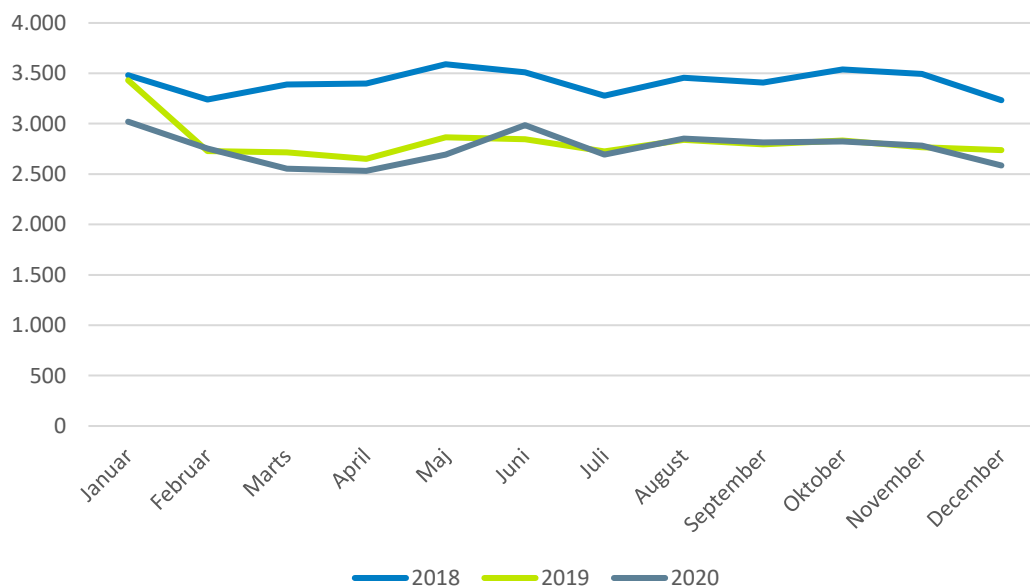


Kilde: Landspatientregisteret (pr. oktober 2021) og CPR-registeret, Sundhedsdatastyrelsen.

Note: Antal personer med kontakt pga. alkoholforgiftning er defineret som borgere med diagnosen DF10\* i året. I 2019 er der databrud i Landspatientregisteret pga. overgang til en ny version af Landspatientregisteret (LPR3) primo 2019. Det betyder, at følgende sammenligninger skal foretages med ekstra varsomhed: sammenligninger af tal for 2019 og frem med tal for 2018 og før, sammenligninger af tal for 2019 med tal for 2020 og frem.

I figur 3 nedenfor, ses udviklingen i antal personer med kontakt til hospital pga. akut alkoholforgiftning på månedsbasis. Der ses ikke stor forskel i antal personer i 2019 og 2020, men antal personer er lidt lavere i første halvår af 2020 sammenlignet med første halvår i 2019. I 2018 var antal personer højere end i 2019 og 2020, men udviklingen i løbet af året ligner 2019 og 2020.

Figur 3 Antal personer med kontakt til hospital med akut alkoholforgiftning, opdelt på år og måned



Kilde: Landspatientregisteret (pr. oktober 2021) og CPR-registeret, Sundhedsdatastyrelsen.

Note: Antal personer med kontakt pga. alkoholforgiftning er defineret som borgere med diagnosen DF10\* i året. I 2019 er der databrud i Landspatientregisteret pga. overgang til en ny version af Landspatientregisteret (LPR3) primo 2019. Det betyder, at følgende sammenligninger skal foretages med ekstra varsomhed: sammenligninger af tal for 2019 og frem med tal for 2018 og før, sammenligninger af tal for 2019 med tal for 2020 og frem. Personer kan godt være unikke i flere måneder på ét år, da de kan komme på hospitalet med akut alkoholforgiftning flere gange på et år. Derfor summer antallet fordelt på måneder ikke med total antal personer med kontakt til hospital pga. akut alkoholforgiftning.